

# Résultats des enquêtes d'appréciation des enseignements

## "Mathématiques" (UTC704)

le cnam



Observatoire  
des études & carrières



### Données de cadrage

Années universitaires concernées : **2015-2016 à 2018-2019**

Nombre d'inscriptions : **94**

Nombre de questionnaires validés : **16**

Taux de réponse : **17%**

Moyenne d'âge à l'inscription : **32 ans**

Part de femmes à l'inscription : **51%** (N = 94)

Part d'actifs en emploi à l'inscription : **78%** (N = 94)

Remarque : La réponse aux questions n'est pas obligatoire. Le nombre de réponses peut varier d'une question à l'autre.

### "Globalement êtes-vous satisfait(e) de l'enseignement ?"

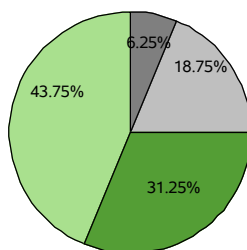
Nombre de réponses : 16 (75% de satisfaction globale)

#### Formation en présentiel

Nombre de réponses : .

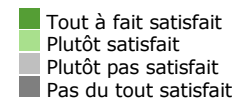
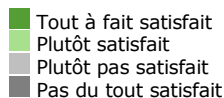
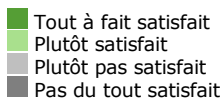
#### Formation à distance

Nombre de réponses : 16



#### Formation hybride

Nombre de réponses : .

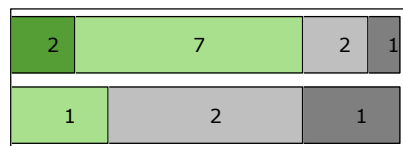


Sources : Enquêtes appréciation - Traitement Observatoire.

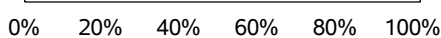
### "Le contenu de cet enseignement vous sera-il utile dans votre vie professionnelle ?" selon la situation professionnelle à l'inscription.

Nombre de réponses : 16

1. Occupe un emploi



2. En recherche d'emploi

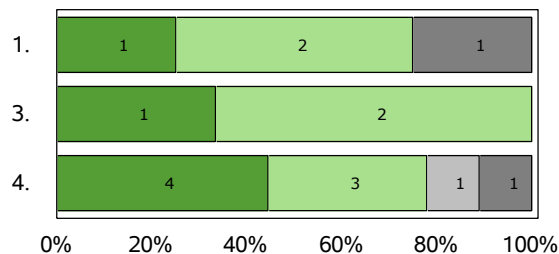


Sources : Enquêtes appréciation - Traitement Observatoire.

### Les quatre principaux objectifs et leur adéquation avec l'enseignement.

Nombre de réponses : 16

1. Approfondir des pratiques professionnelles
2. Me spécialiser
3. Me reconverter professionnellement
4. Obtenir cette UE imposée par mon cursus



Sources : Enquêtes appréciation - Traitement Observatoire.