

Résultats des enquêtes d'appréciation des enseignements



"Résistance des matériaux" (UTC103)

Données de cadrage

Années universitaires concernées : **2015-2016 à 2018-2019**

Nombre d'inscriptions : **483**

Nombre de questionnaires validés : **38**

Taux de réponse : **8%**

Moyenne d'âge à l'inscription : **31 ans**

Part de femmes à l'inscription : **18%** (N = 483)

Part d'actifs en emploi à l'inscription : **86%** (N = 420)

Remarque : La réponse aux questions n'est pas obligatoire. Le nombre de réponses peut varier d'une question à l'autre.

"Globalement êtes-vous satisfait(e) de l'enseignement ?"

Nombre de réponses : 38 (84% de satisfaction globale)

Formation en présentiel

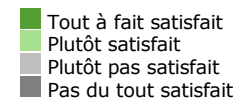
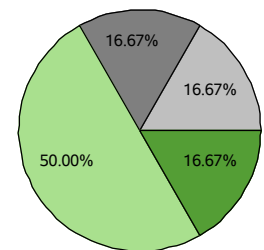
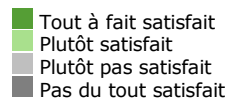
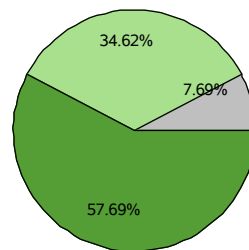
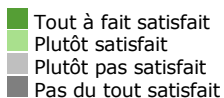
Nombre de réponses : .

Formation à distance

Nombre de réponses : 26

Formation hybride

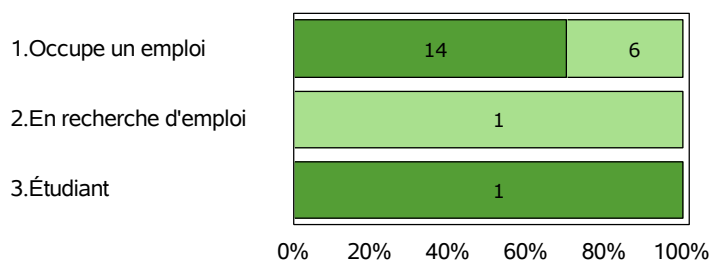
Nombre de réponses : 12



Sources : Enquêtes appréciation - Traitement Observatoire.

"Le contenu de cet enseignement vous sera-il utile dans votre vie professionnelle ?" selon la situation professionnelle à l'inscription.

Nombre de réponses : 22

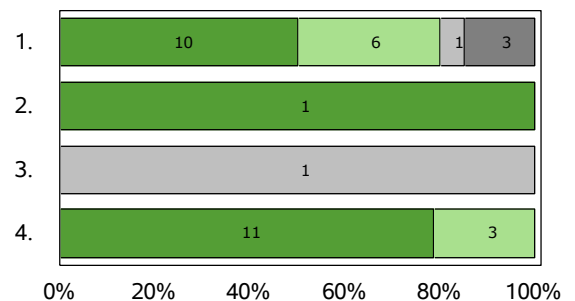


Sources : Enquêtes appréciation - Traitement Observatoire.

Les quatre principaux objectifs et leur adéquation avec l'enseignement.

Nombre de réponses : 36

1. Approfondir des pratiques professionnelles
2. Me spécialiser
3. Me reconverter professionnellement
4. Obtenir cette UE imposée par mon cursus



Sources : Enquêtes appréciation - Traitement Observatoire.