Résultats des enquêtes d'appréciation des enseignements

le cnam

"Mineure au choix: Big Data, IoT ou Sécurité des SI" (USSI1E)

Observatoire des études & carrières

Données de cadrage

Années universitaires concernées : **2022-2023**
Nombre d'inscriptions : **103**
Nombre de questionnaires validés : **21**
Taux de réponse : **20%**
Moyenne d'âge à l'inscription : **24 ans**
Part de femmes à l'inscription : **17%** (N = 100)
Part d'actifs en emploi à l'inscription : **97%** (N = 101)
Nombre de Centres Cnam en Régions : **2**

Attention : le nombre de réponses varie, la réponse aux questions n'a pas de caractère obligatoire ou est multiple.

Globalement êtes-vous satisfait(e) de l'enseignement ?

Cet indicateur est une moyenne de quatre questions sur le programme, les supports, l'animation et l'utilité.

Nombre de réponses : 18

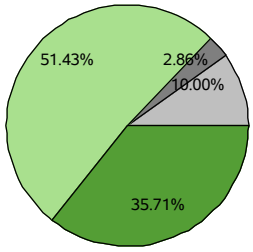

Tout à fait satisfait(e) — Plutôt satisfait(e)
Plutôt pas satisfait(e) — Pas du tout satisfait(e)

Sources : Enquêtes appréciation - Traitement Observatoire.

"Quelle était votre principale attente vis-à-vis de cet enseignement suivi ?"

Nombre de réponses : 21

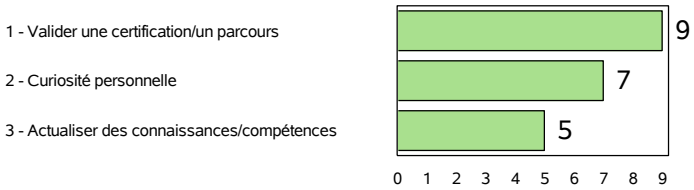

Sources : Enquêtes appréciation - Traitement Observatoire.

Selon la situation professionnelle à l'inscription, "le contenu de cet enseignement vous sera-t-il utile ?"

Nombre de réponses : 19

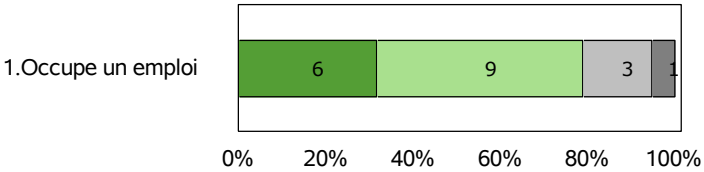

Tout à fait utile — Plutôt utile
Plutôt pas utile — Pas du tout utile

Sources : Enquêtes appréciation - Traitement Observatoire.

"Comment estimez-vous votre charge de travail personnel sur cet enseignement ? "

Nombre de réponses : 18

	Nombre de réponses
1 - cela m'a demandé beaucoup de temps de travail personnel	1
2 - cela m'a demandé plus de temps de travail que je pensais	1
3 - cela a correspondu au temps de travail que je pensais	11
4 - cela m'a demandé moins de temps de travail que je pensais	.
5 - cela ne m'a demandé aucun temps de travail personnel	3
6 - Je ne sais pas répondre à la question	2

Sources : Enquêtes appréciation - Traitement Observatoire.