

"Technique de la statistique" (USM321)



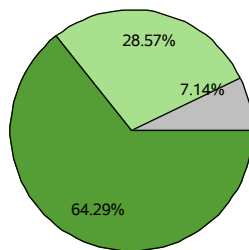
Données de cadrage

Années universitaires concernées : **2019-2020**
 Nombre d'inscriptions : **63**
 Nombre de questionnaires validés : **25**
 Taux de réponse : **40%**
 Moyenne d'âge à l'inscription : **38 ans**
 Part de femmes à l'inscription : **78%** (N = 60)
 Part d'actifs en emploi à l'inscription : **92%** (N = 62)
 Nombre de Centres Cnam en Régions : **1**

Attention : le nombre de réponses varie, la réponse aux questions n'a pas de caractère obligatoire ou est multiple.

"Globalement êtes-vous satisfait(e) de l'enseignement ?"

Nombre de réponses : 14

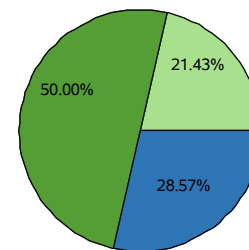


■ Tout à fait satisfait(e) ■ Plutôt satisfait(e)
 ■ Plutôt pas satisfait(e) ■ Pas du tout satisfait(e)

Sources : Enquêtes appréciation - Traitement Observatoire.

"L'enseignement suivi a-t-il été conforme au programme annoncé au départ ?"

Nombre de réponses : 14

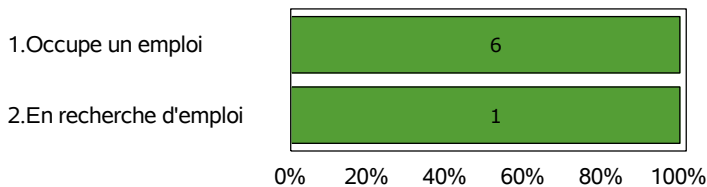


■ Tout à fait conforme ■ Plutôt conforme
 ■ Plutôt pas conforme ■ Programme non annoncé

Sources : Enquêtes appréciation - Traitement Observatoire.

"Selon la situation professionnelle à l'inscription, 'le contenu de cet enseignement vous sera-t-il utile dans votre vie professionnelle ?"

Nombre de réponses : 7



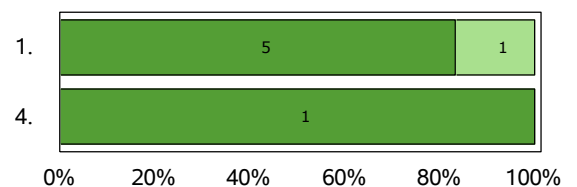
■ Tout à fait utile ■ Plutôt utile
 ■ Plutôt pas utile ■ Pas du tout utile

Sources : Enquêtes appréciation - Traitement Observatoire.

"L'enseignement a-t-il été en adéquation avec les principaux objectifs ?"

Nombre de réponses : 7

- 1.Approfondir des pratiques professionnelles
- 2.Me spécialiser
- 3.Me reconverter professionnellement
- 4.Obtenir cette UE imposée par mon cursus



■ Tout à fait en adéquation ■ Plutôt en adéquation
 ■ Plutôt pas en adéquation ■ Pas du tout en adéquation

Sources : Enquêtes appréciation - Traitement Observatoire.