

## "Mathématiques appliquées au traitement du signal" (USIS19)



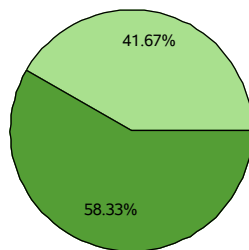
### Données de cadrage

Années universitaires concernées : **de 2017-2018 à 2020-2021**  
 Nombre d'inscriptions : **40**  
 Nombre de questionnaires validés : **24**  
 Taux de réponse : **60%**  
 Moyenne d'âge à l'inscription : **24 ans**  
 Part de femmes à l'inscription : **30%** (N = 40)  
 Part d'actifs en emploi à l'inscription : **50%** (N = 8)  
 Nombre de Centres Cnam en Régions : **3**

Attention : le nombre de réponses varie, la réponse aux questions n'a pas de caractère obligatoire ou est multiple.

### "Globalement êtes-vous satisfait(e) de l'enseignement ?"

Nombre de réponses : 24

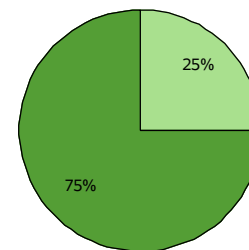


■ Tout à fait satisfait(e)   ■ Plutôt satisfait(e)  
 ■ Plutôt pas satisfait(e)   ■ Pas du tout satisfait(e)

Sources : Enquêtes appréciation - Traitement Observatoire.

### "L'enseignement suivi a-t-il été conforme au programme annoncé au départ ?"

Nombre de réponses : 24

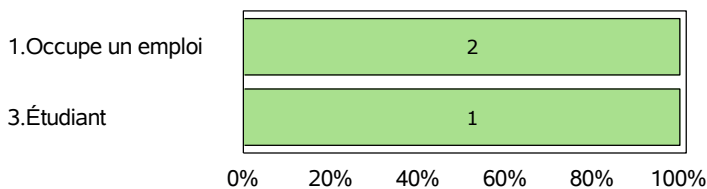


■ Tout à fait conforme   ■ Plutôt conforme  
 ■ Plutôt pas conforme   ■ Pas du tout conforme  
 ■ Programme non annoncé

Sources : Enquêtes appréciation - Traitement Observatoire.

### Selon la situation professionnelle à l'inscription, "le contenu de cet enseignement vous sera-t-il utile dans votre vie professionnelle ?"

Nombre de réponses : 3



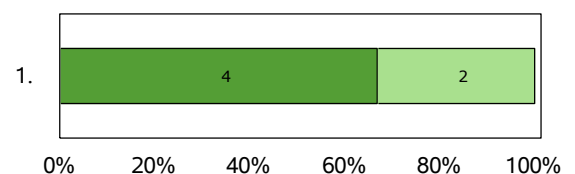
■ Tout à fait utile   ■ Plutôt utile  
 ■ Plutôt pas utile   ■ Pas du tout utile

Sources : Enquêtes appréciation - Traitement Observatoire.

### "L'enseignement a-t-il été en adéquation avec les principaux objectifs ?"

Nombre de réponses : 6

- 1.Approfondir des pratiques professionnelles
- 2.Me spécialiser
- 3.Me reconverter professionnellement
- 4.Obtenir cette UE imposée par mon cursus



■ Tout à fait en adéquation   ■ Plutôt en adéquation  
 ■ Plutôt pas en adéquation   ■ Pas du tout en adéquation

Sources : Enquêtes appréciation - Traitement Observatoire.