

Résultats des enquêtes d'appréciation des enseignements

"Projet professionnel de l'étudiant + métiers" (USGT2U)



Données de cadrage

Années universitaires concernées : **de 2019-2020 à 2021-2022**

Nombre d'inscriptions : **123**

Nombre de questionnaires validés : **20**

Taux de réponse : **16%**

Moyenne d'âge à l'inscription : **18 ans**

Part de femmes à l'inscription : **19%** (N = 122)

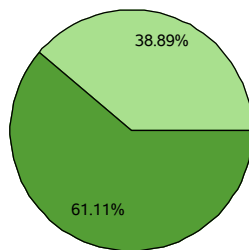
Part d'actifs en emploi à l'inscription : **2%** (N = 53)

Nombre de Centres Cnam en Régions : **2**

Attention : le nombre de réponses varie, la réponse aux questions n'a pas de caractère obligatoire ou est multiple.

"Globalement êtes-vous satisfait(e) de l'enseignement ?"

Nombre de réponses : 18

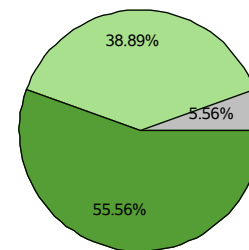


■ Tout à fait satisfait(e) ■ Plutôt satisfait(e)
■ Plutôt pas satisfait(e) ■ Pas du tout satisfait(e)

Sources : Enquêtes appréciation - Traitement Observatoire.

"L'enseignement suivi a-t-il été conforme au programme annoncé au départ ?"

Nombre de réponses : 18

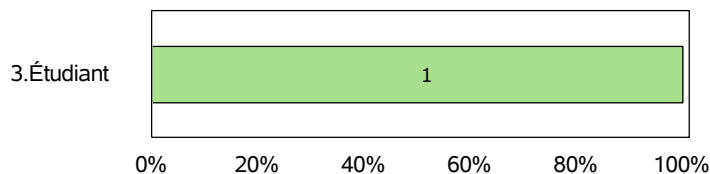


■ Tout à fait conforme ■ Plutôt conforme
■ Plutôt pas conforme ■ Pas du tout conforme
■ Programme non annoncé

Sources : Enquêtes appréciation - Traitement Observatoire.

Selon la situation professionnelle à l'inscription, "le contenu de cet enseignement vous sera-t-il utile dans votre vie professionnelle ?"

Nombre de réponses : 1



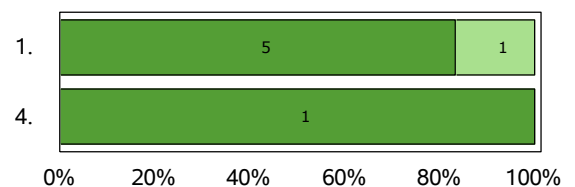
■ Tout à fait utile ■ Plutôt utile
■ Plutôt pas utile ■ Pas du tout utile

Sources : Enquêtes appréciation - Traitement Observatoire.

"L'enseignement a-t-il été en adéquation avec les principaux objectifs ?"

Nombre de réponses : 7

- | | |
|---|--|
| 1. Approfondir des pratiques professionnelles | 3. Me reconverter professionnellement |
| 2. Me spécialiser | 4. Obtenir cette UE imposée par mon cursus |



■ Tout à fait en adéquation ■ Plutôt en adéquation
■ Plutôt pas en adéquation ■ Pas du tout en adéquation

Sources : Enquêtes appréciation - Traitement Observatoire.