Résultats des enquêtes d'appréciation des enseignements

le cnam

"Analyse et calcul matriciel" (USEN71)

Observatoire des études & carrières

Données de cadrage

Années universitaires concernées : **2022-2023**
Nombre d'inscriptions : **60**
Nombre de questionnaires validés : **17**
Taux de réponse : **28%**
Moyenne d'âge à l'inscription : **23 ans**
Part de femmes à l'inscription : **7%** (N = 60)
Part d'actifs en emploi à l'inscription : **100%** (N = 60)
Nombre de Centres Cnam en Régions : **1**

Attention : le nombre de réponses varie, la réponse aux questions n'a pas de caractère obligatoire ou est multiple.

Globalement êtes-vous satisfait(e) de l'enseignement ?

Cet indicateur est une moyenne de quatre questions sur le programme, les supports, l'animation et l'utilité.

Nombre de réponses : 16

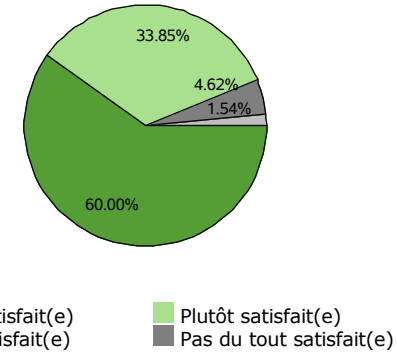

Sources : Enquêtes appréciation - Traitement Observatoire.

"Quelle était votre principale attente vis-à-vis de cet enseignement suivi ?"

Nombre de réponses : 16

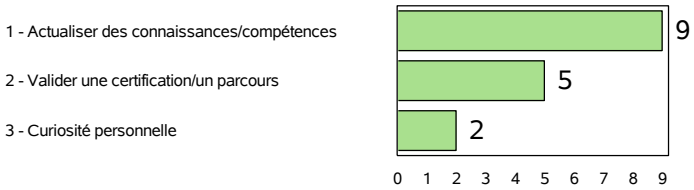

Sources : Enquêtes appréciation - Traitement Observatoire.

Selon la situation professionnelle à l'inscription, "le contenu de cet enseignement vous sera-t-il utile ?"

Nombre de réponses : 16

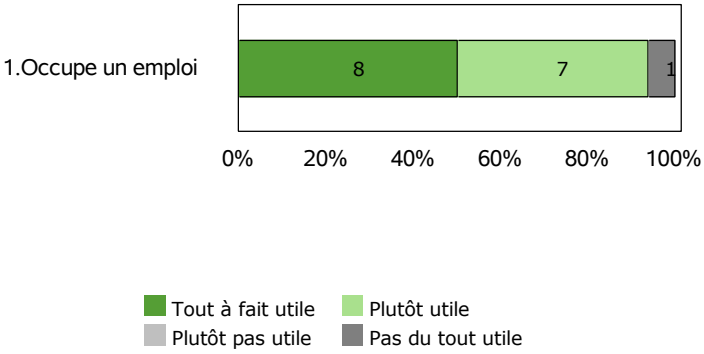

Sources : Enquêtes appréciation - Traitement Observatoire.

"Comment estimez-vous votre charge de travail personnel sur cet enseignement ? "

Nombre de réponses : 16

	Nombre de réponses
1 - cela m'a demandé beaucoup de temps de travail personnel	2
2 - cela m'a demandé plus de temps de travail que je pensais	1
3 - cela a correspondu au temps de travail que je pensais	12
4 - cela m'a demandé moins de temps de travail que je pensais	.
5 - cela ne m'a demandé aucun temps de travail personnel	.
6 - Je ne sais pas répondre à la question	1

Sources : Enquêtes appréciation - Traitement Observatoire.