Résultats des enquêtes d'appréciation des enseignements

le cnam

"Réaliser une étude de marché et mettre en place un plan de développement commercial" (USEC70)

Observatoire des études & carrières

Données de cadrage

Années universitaires concernées : **2022-2023**
Nombre d'inscriptions : **174**
Nombre de questionnaires validés : **42**
Taux de réponse : **24%**
Moyenne d'âge à l'inscription : **35 ans**
Part de femmes à l'inscription : **25%** (N = 174)
Part d'actifs en emploi à l'inscription : **60%** (N = 174)
Nombre de Centres Cnam en Régions : **9**

Attention : le nombre de réponses varie, la réponse aux questions n'a pas de caractère obligatoire ou est multiple.

Globalement êtes-vous satisfait(e) de l'enseignement ?

Cet indicateur est une moyenne de quatre questions sur le programme, les supports, l'animation et l'utilité.

Nombre de réponses : 41

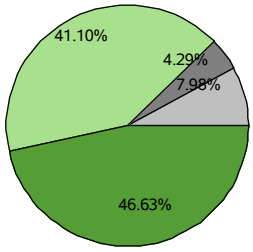

Tout à fait satisfait(e) — Plutôt satisfait(e)
Plutôt pas satisfait(e) — Pas du tout satisfait(e)

Sources : Enquêtes appréciation - Traitement Observatoire.

"Quelle était votre principale attente vis-à-vis de cet enseignement suivi ?"

Nombre de réponses : 40

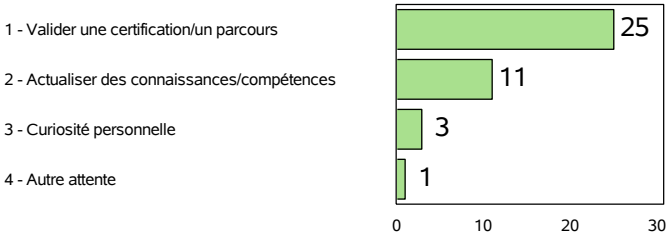

Sources : Enquêtes appréciation - Traitement Observatoire.

Selon la situation professionnelle à l'inscription, "le contenu de cet enseignement vous sera-t-il utile ?"

Nombre de réponses : 41

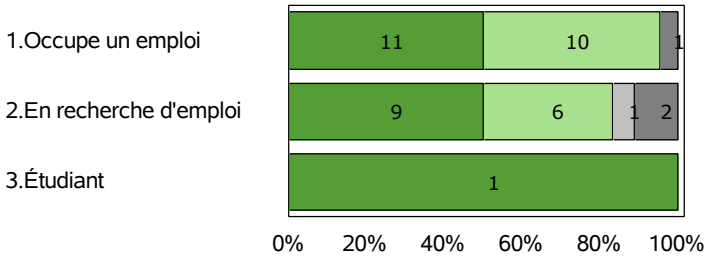

Tout à fait utile — Plutôt utile
Plutôt pas utile — Pas du tout utile

Sources : Enquêtes appréciation - Traitement Observatoire.

"Comment estimez-vous votre charge de travail personnel sur cet enseignement ? "

Nombre de réponses : 41

	Nombre de réponses
1 - cela m'a demandé beaucoup de temps de travail personnel	16
2 - cela m'a demandé plus de temps de travail que je pensais	10
3 - cela a correspondu au temps de travail que je pensais	10
4 - cela m'a demandé moins de temps de travail que je pensais	1
5 - cela ne m'a demandé aucun temps de travail personnel	2
6 - Je ne sais pas répondre à la question	2

Sources : Enquêtes appréciation - Traitement Observatoire.