

"Innovation et gestion de projet dans l'assurance" (USAS2G)



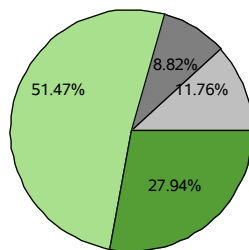
Données de cadrage

Années universitaires concernées : **de 2018-2019 à 2021-2022**
 Nombre d'inscriptions : **276**
 Nombre de questionnaires validés : **75**
 Taux de réponse : **27%**
 Moyenne d'âge à l'inscription : **26 ans**
 Part de femmes à l'inscription : **55%** (N = 275)
 Part d'actifs en emploi à l'inscription : **16%** (N = 129)
 Nombre de Centres Cnam en Régions : **2**

Attention : le nombre de réponses varie, la réponse aux questions n'a pas de caractère obligatoire ou est multiple.

"Globalement êtes-vous satisfait(e) de l'enseignement ?"

Nombre de réponses : 68

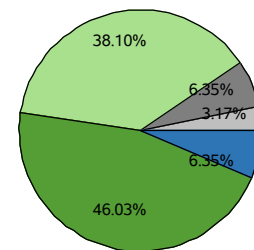


■ Tout à fait satisfait(e) ■ Plutôt satisfait(e)
■ Plutôt pas satisfait(e) ■ Pas du tout satisfait(e)

Sources : Enquêtes appréciation - Traitement Observatoire.

"L'enseignement suivi a-t-il été conforme au programme annoncé au départ ?"

Nombre de réponses : 63

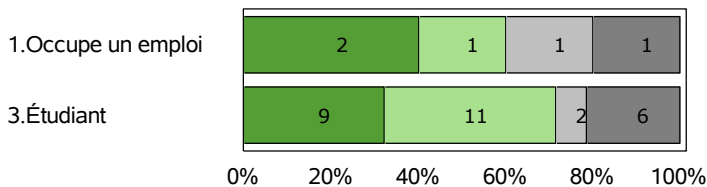


■ Tout à fait conforme ■ Plutôt conforme
■ Plutôt pas conforme ■ Pas du tout conforme
■ Programme non annoncé

Sources : Enquêtes appréciation - Traitement Observatoire.

Selon la situation professionnelle à l'inscription, "le contenu de cet enseignement vous sera-t-il utile dans votre vie professionnelle ?"

Nombre de réponses : 33



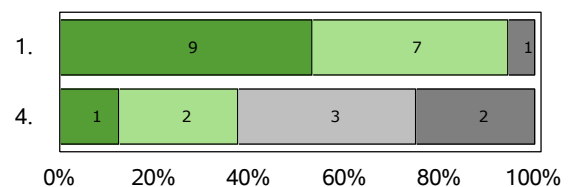
■ Tout à fait utile ■ Plutôt utile
■ Plutôt pas utile ■ Pas du tout utile

Sources : Enquêtes appréciation - Traitement Observatoire.

"L'enseignement a-t-il été en adéquation avec les principaux objectifs ?"

Nombre de réponses : 25

1. Approfondir des pratiques professionnelles
2. Me spécialiser
3. Me reconverter professionnellement
4. Obtenir cette UE imposée par mon cursus



■ Tout à fait en adéquation ■ Plutôt en adéquation
■ Plutôt pas en adéquation ■ Pas du tout en adéquation

Sources : Enquêtes appréciation - Traitement Observatoire.