

"Gestion" (US1747)

Données de cadrage

Années universitaires concernées : **de 2022-2023 à 2024-2025**

Nombre d'inscriptions : **691**

Nombre de questionnaires validés : **110**

Taux de réponse : **16%**

Moyenne d'âge à l'inscription : **31 ans**

Part de femmes à l'inscription : **45%** (N = 691)

Part d'actifs en emploi à l'inscription : **76%** (N = 691)

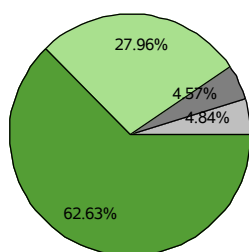
Nombre de Centres Cnam en Régions : **9**

Attention : le nombre de réponses varie, la réponse aux questions n'a pas de caractère obligatoire ou est multiple.

Globalement êtes-vous satisfait(e) de l'enseignement ?

Cet indicateur est une moyenne de quatre questions sur le programme, les supports, l'animation et l'utilité.

Nombre de réponses : 93




■ Tout à fait satisfait(e)
 ■ Plutôt satisfait(e)
 ■ Plutôt pas satisfait(e)
 ■ Pas du tout satisfait(e)

Sources : Enquêtes appréciation - Traitement Observatoire.

"Quelle était votre principale attente vis-à-vis de cet enseignement suivi ?"

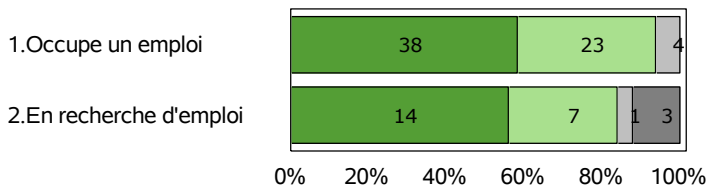
Nombre de réponses : 92



Sources : Enquêtes appréciation - Traitement Observatoire.

Selon la situation professionnelle à l'inscription, "le contenu de cet enseignement vous sera-t-il utile ?"

Nombre de réponses : 90



■ Tout à fait utile
 ■ Plutôt utile
 ■ Plutôt pas utile
 ■ Pas du tout utile

Sources : Enquêtes appréciation - Traitement Observatoire.

"Comment estimez-vous votre charge de travail personnel sur cet enseignement ?"

Nombre de réponses : 86

| Charge de travail | Nombre de réponses |
|---|--------------------|
| 1 - cela m'a demandé beaucoup de temps de travail personnel | 15 |
| 2 - cela m'a demandé plus de temps de travail que je pensais | 14 |
| 3 - cela a correspondu au temps de travail que je pensais | 46 |
| 4 - cela m'a demandé moins de temps de travail que je pensais | 7 |
| 5 - cela ne m'a demandé aucun temps de travail personnel | 3 |
| 6 - Je ne sais pas répondre à la question | 1 |

Sources : Enquêtes appréciation - Traitement Observatoire.