

"L'environnement de l'assureur et de l'assuré européen" (US122V)



Données de cadrage

Années universitaires concernées : **de 2022-2023 à 2024-2025**

Nombre d'inscriptions : **607**

Nombre de questionnaires validés : **157**

Taux de réponse : **26%**

Moyenne d'âge à l'inscription : **25 ans**

Part de femmes à l'inscription : **64%** (N = 590)

Part d'actifs en emploi à l'inscription : **77%** (N = 369)

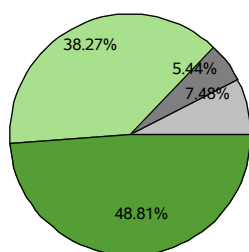
Nombre de Centres Cnam en Régions : **7**

Attention : le nombre de réponses varie, la réponse aux questions n'a pas de caractère obligatoire ou est multiple.

Globalement êtes-vous satisfait(e) de l'enseignement ?

Cet indicateur est une moyenne de quatre questions sur le programme, les supports, l'animation et l'utilité.

Nombre de réponses : 147

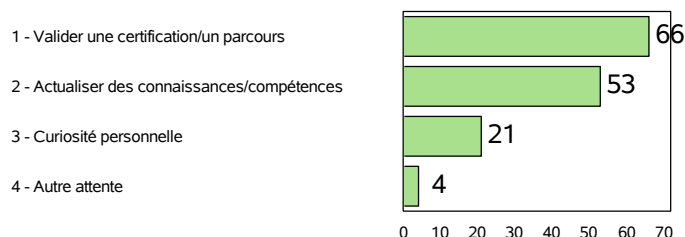


■ Tout à fait satisfait(e) ■ Plutôt satisfait(e)
■ Plutôt pas satisfait(e) ■ Pas du tout satisfait(e)

Sources : Enquêtes appréciation - Traitement Observatoire.

"Quelle était votre principale attente vis-à-vis de cet enseignement suivi ?"

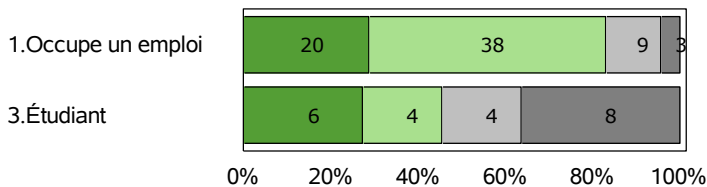
Nombre de réponses : 144



Sources : Enquêtes appréciation - Traitement Observatoire.

Selon la situation professionnelle à l'inscription, "le contenu de cet enseignement vous sera-t-il utile ?"

Nombre de réponses : 92



■ Tout à fait utile ■ Plutôt utile
■ Plutôt pas utile ■ Pas du tout utile

Sources : Enquêtes appréciation - Traitement Observatoire.

"Comment estimez-vous votre charge de travail personnel sur cet enseignement ?"

Nombre de réponses : 143

Description	Nombre de réponses
1 - cela m'a demandé beaucoup de temps de travail personnel	37
2 - cela m'a demandé plus de temps de travail que je pensais	30
3 - cela a correspondu au temps de travail que je pensais	53
4 - cela m'a demandé moins de temps de travail que je pensais	12
5 - cela ne m'a demandé aucun temps de travail personnel	5
6 - Je ne sais pas répondre à la question	6

Sources : Enquêtes appréciation - Traitement Observatoire.