

Résultats des enquêtes d'appréciation des enseignements



"Politiques publiques Numériques, Open Data et Innovation territoriale" (UEV241)

Données de cadrage

Années universitaires concernées : **2015-2016 à 2018-2019**

Nombre d'inscriptions : **107**

Nombre de questionnaires validés : **36**

Taux de réponse : **34%**

Moyenne d'âge à l'inscription : **38 ans**

Part de femmes à l'inscription : **53%** (N = 107)

Part d'actifs en emploi à l'inscription : **84%** (N = 106)

Remarque : La réponse aux questions n'est pas obligatoire. Le nombre de réponses peut varier d'une question à l'autre.

"Globalement êtes-vous satisfait(e) de l'enseignement ?"

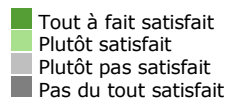
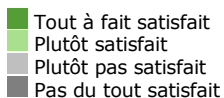
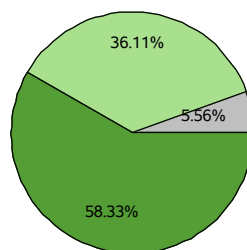
Nombre de réponses : 36 (94% de satisfaction globale)

Formation en présentiel

Nombre de réponses : .

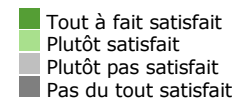
Formation à distance

Nombre de réponses : 36



Formation hybride

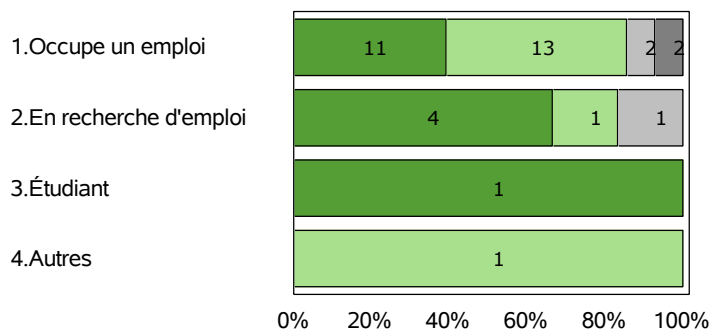
Nombre de réponses : .



Sources : Enquêtes appréciation - Traitement Observatoire.

"Le contenu de cet enseignement vous sera-il utile dans votre vie professionnelle ?" selon la situation professionnelle à l'inscription.

Nombre de réponses : 36

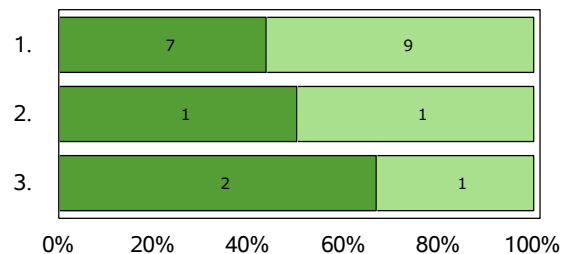


Sources : Enquêtes appréciation - Traitement Observatoire.

Les quatre principaux objectifs et leur adéquation avec l'enseignement.

Nombre de réponses : 21

1. Approfondir des pratiques professionnelles
2. Me spécialiser
3. Me reconverter professionnellement
4. Obtenir cette UE imposée par mon cursus



Sources : Enquêtes appréciation - Traitement Observatoire.