

Résultats des enquêtes d'appréciation des enseignements



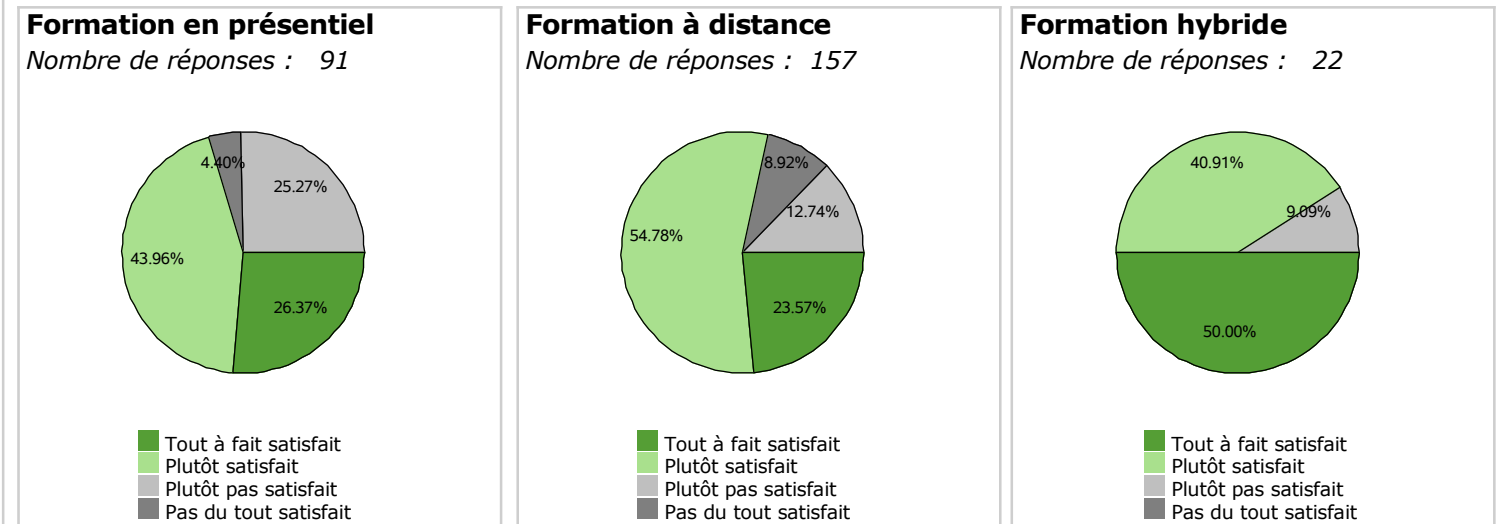
"Management des systèmes d'information" (TEC215)

Données de cadrage
 Années universitaires concernées : **2015-2016 à 2018-2019**
 Nombre d'inscriptions : **4342**
 Nombre de questionnaires validés : **272**
 Taux de réponse : **6%**
 Moyenne d'âge à l'inscription : **28 ans**
 Part de femmes à l'inscription : **44%** (N = 4330)
 Part d'actifs en emploi à l'inscription : **33%** (N = 4252)

Remarque : La réponse aux questions n'est pas obligatoire. Le nombre de réponses peut varier d'une question à l'autre.

"Globalement êtes-vous satisfait(e) de l'enseignement ?"

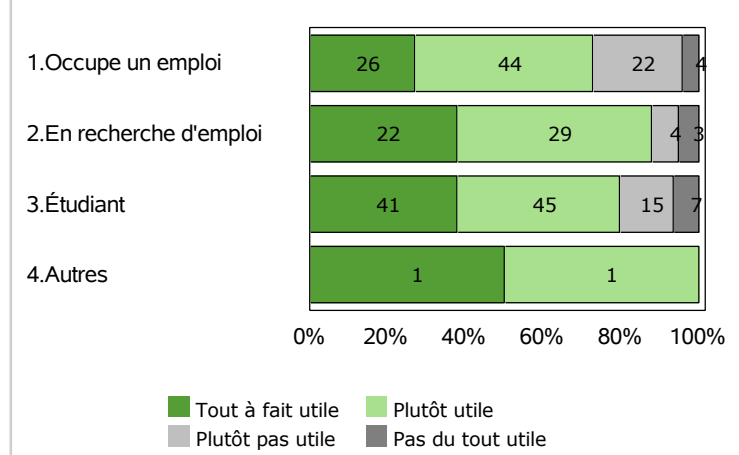
Nombre de réponses : 270 (77% de satisfaction globale)



Sources : Enquêtes appréciation - Traitement Observatoire.

"Le contenu de cet enseignement vous sera-il utile dans votre vie professionnelle ?" selon la situation professionnelle à l'inscription.

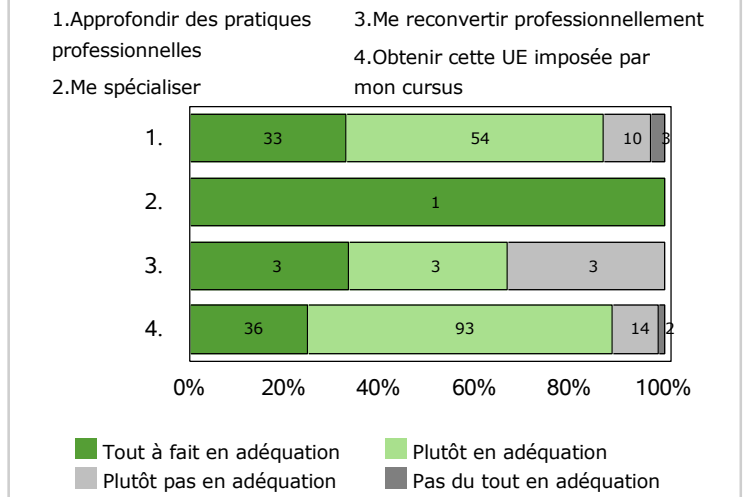
Nombre de réponses : 264



Sources : Enquêtes appréciation - Traitement Observatoire.

Les quatre principaux objectifs et leur adéquation avec l'enseignement.

Nombre de réponses : 255



Sources : Enquêtes appréciation - Traitement Observatoire.