

# Résultats des enquêtes d'appréciation des enseignements



## "Prévention des risques physiques" (PHR103)

### Données de cadrage

Années universitaires concernées : **2015-2016 à 2018-2019**  
 Nombre d'inscriptions : **101**  
 Nombre de questionnaires validés : **20**  
 Taux de réponse : **20%**  
 Moyenne d'âge à l'inscription : **38 ans**  
 Part de femmes à l'inscription : **22%** (N = 101)  
 Part d'actifs en emploi à l'inscription : **84%** (N = 100)

Remarque : La réponse aux questions n'est pas obligatoire. Le nombre de réponses peut varier d'une question à l'autre.

### "Globalement êtes-vous satisfait(e) de l'enseignement ?"

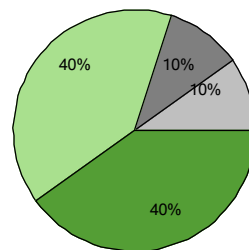
Nombre de réponses : 20 (80% de satisfaction globale)

#### Formation en présentiel

Nombre de réponses : .

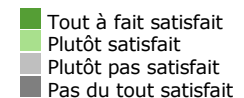
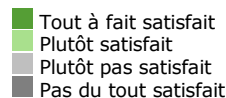
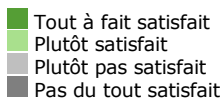
#### Formation à distance

Nombre de réponses : 20



#### Formation hybride

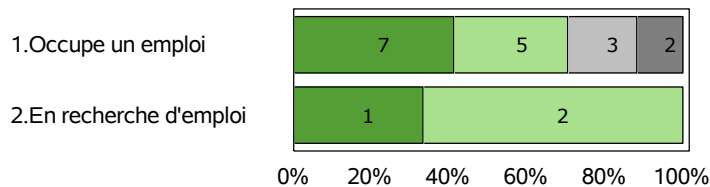
Nombre de réponses : .



Sources : Enquêtes appréciation - Traitement Observatoire.

### "Le contenu de cet enseignement vous sera-il utile dans votre vie professionnelle ?" selon la situation professionnelle à l'inscription.

Nombre de réponses : 20

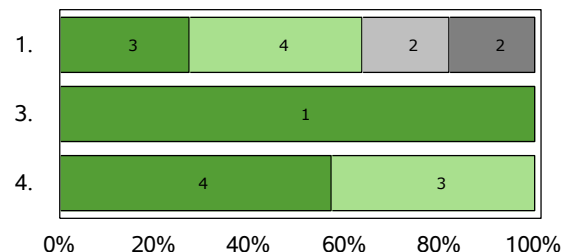


Sources : Enquêtes appréciation - Traitement Observatoire.

### Les quatre principaux objectifs et leur adéquation avec l'enseignement.

Nombre de réponses : 19

1. Approfondir des pratiques professionnelles
2. Me spécialiser
3. Me reconverter professionnellement
4. Obtenir cette UE imposée par mon cursus



Sources : Enquêtes appréciation - Traitement Observatoire.