

Résultats des enquêtes d'appréciation des enseignements



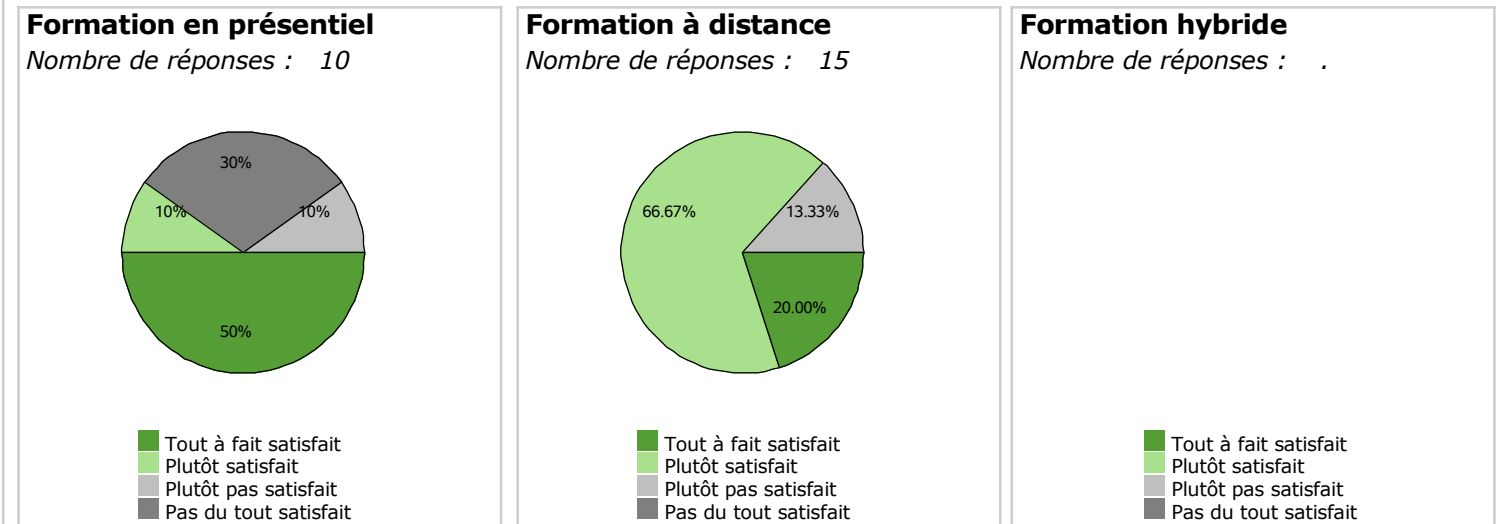
"Programmation fonctionnelle en Java" (NFP101)

Données de cadrage
 Années universitaires concernées : **2015-2016 à 2018-2019**
 Nombre d'inscriptions : **174**
 Nombre de questionnaires validés : **25**
 Taux de réponse : **14%**
 Moyenne d'âge à l'inscription : **34 ans**
 Part de femmes à l'inscription : **13%** (N = 174)
 Part d'actifs en emploi à l'inscription : **75%** (N = 144)

Remarque : La réponse aux questions n'est pas obligatoire. Le nombre de réponses peut varier d'une question à l'autre.

"Globalement êtes-vous satisfait(e) de l'enseignement ?"

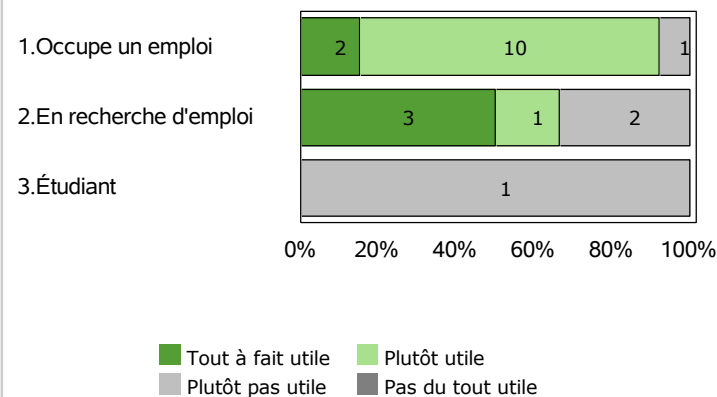
Nombre de réponses : 25 (76% de satisfaction globale)



Sources : Enquêtes appréciation - Traitement Observatoire.

"Le contenu de cet enseignement vous sera-il utile dans votre vie professionnelle ?" selon la situation professionnelle à l'inscription.

Nombre de réponses : 20

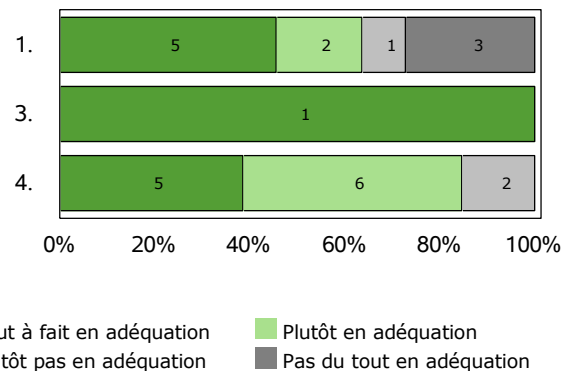


Sources : Enquêtes appréciation - Traitement Observatoire.

Les quatre principaux objectifs et leur adéquation avec l'enseignement.

Nombre de réponses : 25

1. Approfondir des pratiques professionnelles
2. Me spécialiser
3. Me reconverter professionnellement
4. Obtenir cette UE imposée par mon cursus



Sources : Enquêtes appréciation - Traitement Observatoire.