

Résultats des enquêtes d'appréciation des enseignements



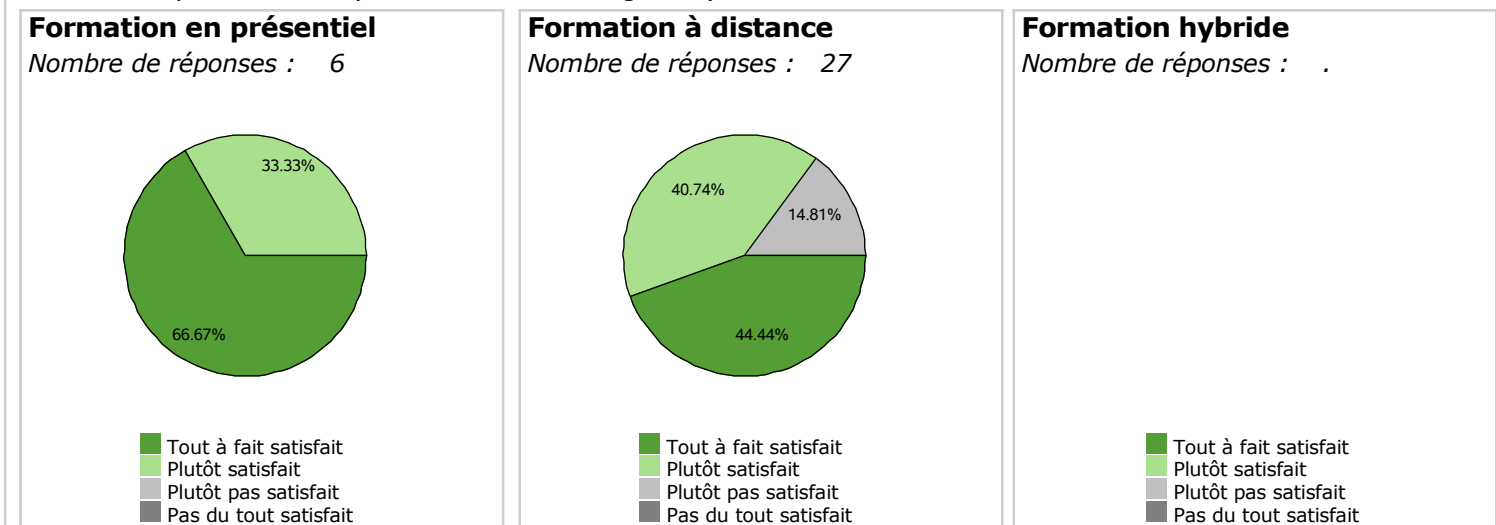
"Technologie informatique et réseaux" (NFA077)

Données de cadrage
 Années universitaires concernées : **2015-2016 à 2018-2019**
 Nombre d'inscriptions : **210**
 Nombre de questionnaires validés : **33**
 Taux de réponse : **16%**
 Moyenne d'âge à l'inscription : **33 ans**
 Part de femmes à l'inscription : **16%** (N = 210)
 Part d'actifs en emploi à l'inscription : **39%** (N = 207)

Remarque : La réponse aux questions n'est pas obligatoire. Le nombre de réponses peut varier d'une question à l'autre.

"Globalement êtes-vous satisfait(e) de l'enseignement ?"

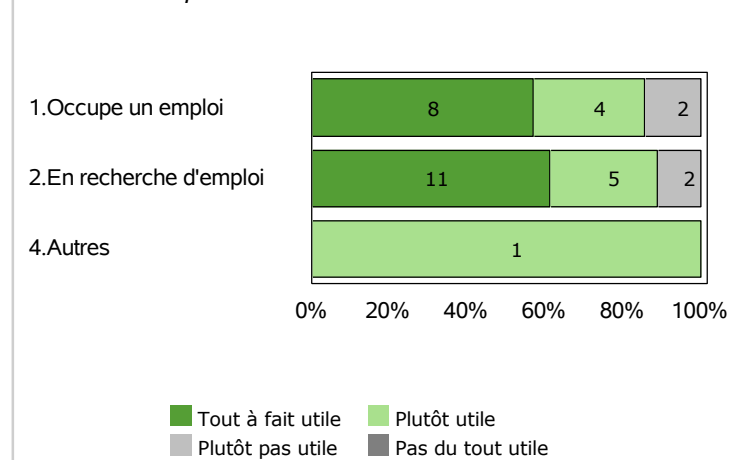
Nombre de réponses : 33 (88% de satisfaction globale)



Sources : Enquêtes appréciation - Traitement Observatoire.

"Le contenu de cet enseignement vous sera-il utile dans votre vie professionnelle ?" selon la situation professionnelle à l'inscription.

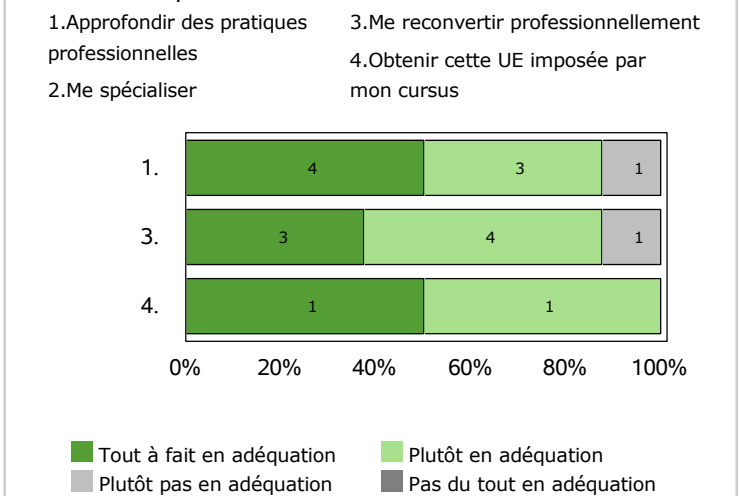
Nombre de réponses : 33



Sources : Enquêtes appréciation - Traitement Observatoire.

Les quatre principaux objectifs et leur adéquation avec l'enseignement.

Nombre de réponses : 18



Sources : Enquêtes appréciation - Traitement Observatoire.