

Résultats des enquêtes d'appréciation des enseignements



"Graphes et optimisation" (NFA010)

Données de cadrage

Années universitaires concernées : **2015-2016 à 2018-2019**

Nombre d'inscriptions : **664**

Nombre de questionnaires validés : **98**

Taux de réponse : **15%**

Moyenne d'âge à l'inscription : **33 ans**

Part de femmes à l'inscription : **17%** (N = 663)

Part d'actifs en emploi à l'inscription : **40%** (N = 617)

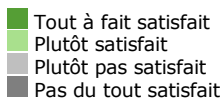
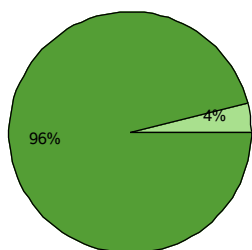
Remarque : La réponse aux questions n'est pas obligatoire. Le nombre de réponses peut varier d'une question à l'autre.

"Globalement êtes-vous satisfait(e) de l'enseignement ?"

Nombre de réponses : 96 (70% de satisfaction globale)

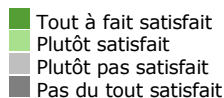
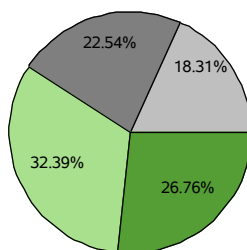
Formation en présentiel

Nombre de réponses : 25



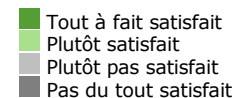
Formation à distance

Nombre de réponses : 71



Formation hybride

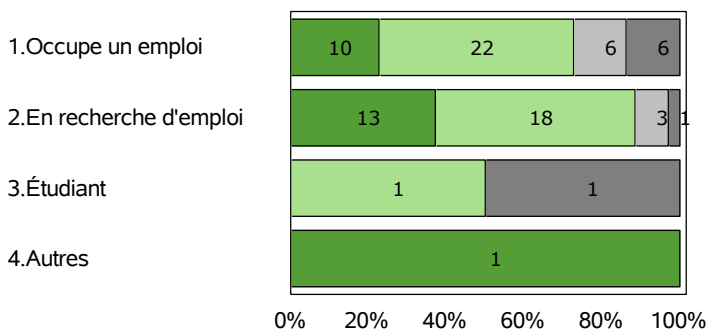
Nombre de réponses : .



Sources : Enquêtes appréciation - Traitement Observatoire.

"Le contenu de cet enseignement vous sera-il utile dans votre vie professionnelle ?" selon la situation professionnelle à l'inscription.

Nombre de réponses : 82

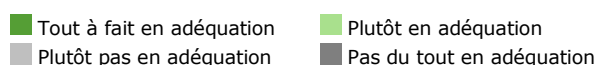
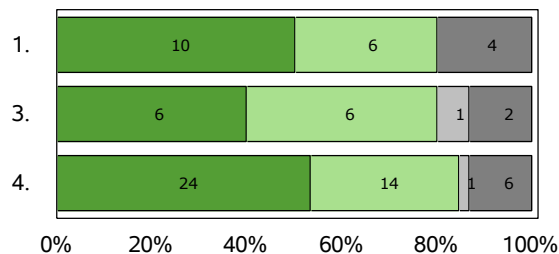


Sources : Enquêtes appréciation - Traitement Observatoire.

Les quatre principaux objectifs et leur adéquation avec l'enseignement.

Nombre de réponses : 80

1. Approfondir des pratiques professionnelles
2. Me spécialiser
3. Me reconverter professionnellement
4. Obtenir cette UE imposée par mon cursus



Sources : Enquêtes appréciation - Traitement Observatoire.