

"Introduction à la langue des signes française (LSF) et à la culture Sourde" (LSF100)



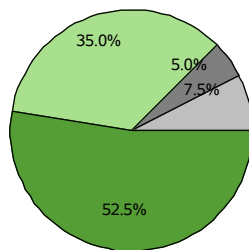
Données de cadrage

Années universitaires concernées : **de 2018-2019 à 2020-2021**
 Nombre d'inscriptions : **145**
 Nombre de questionnaires validés : **50**
 Taux de réponse : **34%**
 Moyenne d'âge à l'inscription : **32 ans**
 Part de femmes à l'inscription : **83%** (N = 142)
 Part d'actifs en emploi à l'inscription : **79%** (N = 134)
 Nombre de Centres Cnam en Régions : **5**

Attention : le nombre de réponses varie, la réponse aux questions n'a pas de caractère obligatoire ou est multiple.

"Globalement êtes-vous satisfait(e) de l'enseignement ?"

Nombre de réponses : 40

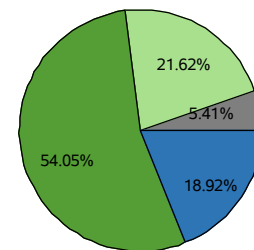


■ Tout à fait satisfait(e) ■ Plutôt satisfait(e)
 ■ Plutôt pas satisfait(e) ■ Pas du tout satisfait(e)

Sources : Enquêtes appréciation - Traitement Observatoire.

"L'enseignement suivi a-t-il été conforme au programme annoncé au départ ?"

Nombre de réponses : 37

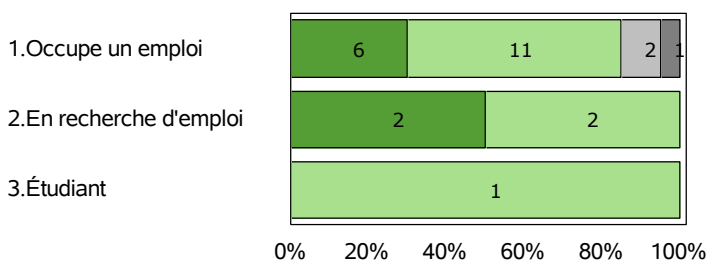


■ Tout à fait conforme ■ Plutôt conforme
 ■ Plutôt pas conforme ■ Pas du tout conforme
 ■ Programme non annoncé

Sources : Enquêtes appréciation - Traitement Observatoire.

Selon la situation professionnelle à l'inscription, "le contenu de cet enseignement vous sera-t-il utile dans votre vie professionnelle ?"

Nombre de réponses : 25



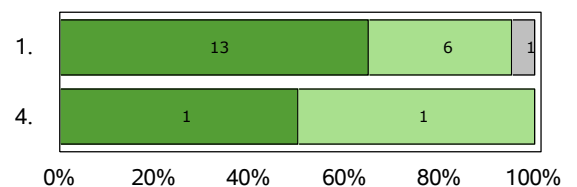
■ Tout à fait utile ■ Plutôt utile
 ■ Plutôt pas utile ■ Pas du tout utile

Sources : Enquêtes appréciation - Traitement Observatoire.

"L'enseignement a-t-il été en adéquation avec les principaux objectifs ?"

Nombre de réponses : 22

- 1. Approfondir des pratiques professionnelles
- 2. Me spécialiser
- 3. Me reconverter professionnellement
- 4. Obtenir cette UE imposée par mon cursus



■ Tout à fait en adéquation ■ Plutôt en adéquation
 ■ Plutôt pas en adéquation ■ Pas du tout en adéquation

Sources : Enquêtes appréciation - Traitement Observatoire.