

# Résultats des enquêtes d'appréciation des enseignements



"La vie quotidienne des personnes en situation de handicap" (HTS103)

## Données de cadrage

Années universitaires concernées : **2015-2016 à 2018-2019**

Nombre d'inscriptions : **166**

Nombre de questionnaires validés : **22**

Taux de réponse : **13%**

Moyenne d'âge à l'inscription : **41 ans**

Part de femmes à l'inscription : **82%** (N = 165)

Part d'actifs en emploi à l'inscription : **65%** (N = 158)

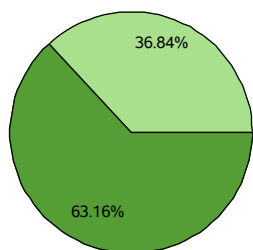
Remarque : La réponse aux questions n'est pas obligatoire. Le nombre de réponses peut varier d'une question à l'autre.

## "Globalement êtes-vous satisfait(e) de l'enseignement ?"

Nombre de réponses : 22 (100% de satisfaction globale)

### Formation en présentiel

Nombre de réponses : 19



■ Tout à fait satisfait  
■ Plutôt satisfait  
■ Plutôt pas satisfait  
■ Pas du tout satisfait

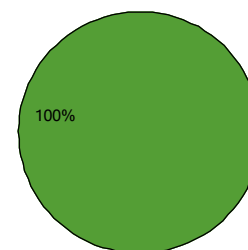
### Formation à distance

Nombre de réponses : .

■ Tout à fait satisfait  
■ Plutôt satisfait  
■ Plutôt pas satisfait  
■ Pas du tout satisfait

### Formation hybride

Nombre de réponses : 3

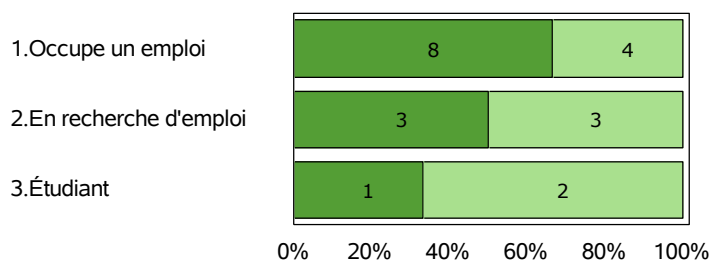


■ Tout à fait satisfait  
■ Plutôt satisfait  
■ Plutôt pas satisfait  
■ Pas du tout satisfait

Sources : Enquêtes appréciation - Traitement Observatoire.

## "Le contenu de cet enseignement vous sera-il utile dans votre vie professionnelle ?" selon la situation professionnelle à l'inscription.

Nombre de réponses : 21



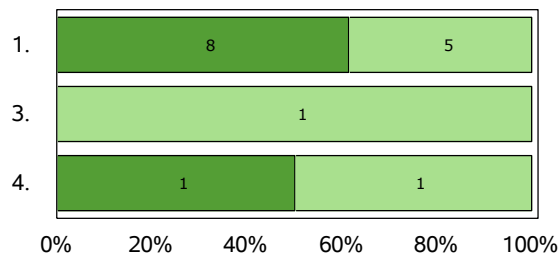
■ Tout à fait utile  
■ Plutôt utile  
■ Plutôt pas utile  
■ Pas du tout utile

Sources : Enquêtes appréciation - Traitement Observatoire.

## Les quatre principaux objectifs et leur adéquation avec l'enseignement.

Nombre de réponses : 16

1. Approfondir des pratiques professionnelles
2. Me spécialiser
3. Me reconverter professionnellement
4. Obtenir cette UE imposée par mon cursus



■ Tout à fait en adéquation  
■ Plutôt en adéquation  
■ Plutôt pas en adéquation  
■ Pas du tout en adéquation

Sources : Enquêtes appréciation - Traitement Observatoire.