

# Résultats des enquêtes d'appréciation des enseignements



"Outils en mathématiques et statistiques pour la santé-sécurité au travail et l'environnement" (HSE118)

## Données de cadrage

Années universitaires concernées : **2015-2016 à 2018-2019**

Nombre d'inscriptions : **368**

Nombre de questionnaires validés : **79**

Taux de réponse : **21%**

Moyenne d'âge à l'inscription : **33 ans**

Part de femmes à l'inscription : **55%** (N = 367)

Part d'actifs en emploi à l'inscription : **83%** (N = 355)

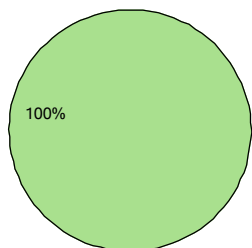
Remarque : La réponse aux questions n'est pas obligatoire. Le nombre de réponses peut varier d'une question à l'autre.

## "Globalement êtes-vous satisfait(e) de l'enseignement ?"

Nombre de réponses : 77 (87% de satisfaction globale)

### Formation en présentiel

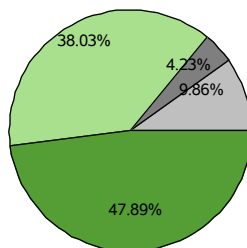
Nombre de réponses : 6



■ Tout à fait satisfait  
■ Plutôt satisfait  
■ Plutôt pas satisfait  
■ Pas du tout satisfait

### Formation à distance

Nombre de réponses : 71



■ Tout à fait satisfait  
■ Plutôt satisfait  
■ Plutôt pas satisfait  
■ Pas du tout satisfait

### Formation hybride

Nombre de réponses : .

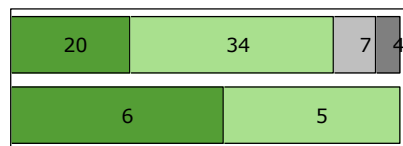
■ Tout à fait satisfait  
■ Plutôt satisfait  
■ Plutôt pas satisfait  
■ Pas du tout satisfait

Sources : Enquêtes appréciation - Traitement Observatoire.

## "Le contenu de cet enseignement vous sera-il utile dans votre vie professionnelle ?" selon la situation professionnelle à l'inscription.

Nombre de réponses : 76

1. Occupe un emploi



2. En recherche d'emploi



0% 20% 40% 60% 80% 100%

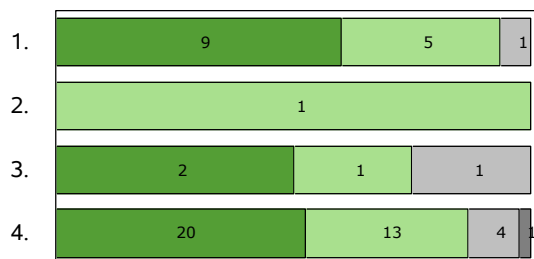
■ Tout à fait utile  
■ Plutôt utile  
■ Plutôt pas utile  
■ Pas du tout utile

Sources : Enquêtes appréciation - Traitement Observatoire.

## Les quatre principaux objectifs et leur adéquation avec l'enseignement.

Nombre de réponses : 58

1. Approfondir des pratiques professionnelles
2. Me spécialiser
3. Me reconverter professionnellement
4. Obtenir cette UE imposée par mon cursus



0% 20% 40% 60% 80% 100%

■ Tout à fait en adéquation  
■ Plutôt en adéquation  
■ Plutôt pas en adéquation  
■ Pas du tout en adéquation

Sources : Enquêtes appréciation - Traitement Observatoire.