

# Résultats des enquêtes d'appréciation des enseignements



## "Evaluation des risques pour la sûreté de fonctionnement" (HSE107)

### Données de cadrage

Années universitaires concernées : **2015-2016 à 2018-2019**

Nombre d'inscriptions : **126**

Nombre de questionnaires validés : **16**

Taux de réponse : **13%**

Moyenne d'âge à l'inscription : **38 ans**

Part de femmes à l'inscription : **33%** (N = 126)

Part d'actifs en emploi à l'inscription : **71%** (N = 125)

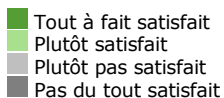
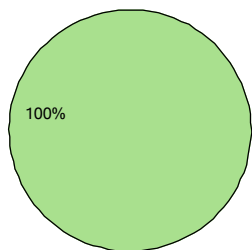
Remarque : La réponse aux questions n'est pas obligatoire. Le nombre de réponses peut varier d'une question à l'autre.

### "Globalement êtes-vous satisfait(e) de l'enseignement ?"

Nombre de réponses : 16 (88% de satisfaction globale)

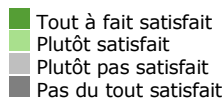
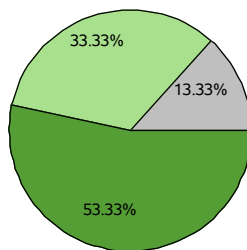
#### Formation en présentiel

Nombre de réponses : 1



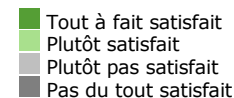
#### Formation à distance

Nombre de réponses : 15



#### Formation hybride

Nombre de réponses : .

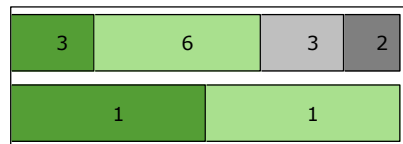


Sources : Enquêtes appréciation - Traitement Observatoire.

### "Le contenu de cet enseignement vous sera-il utile dans votre vie professionnelle ?" selon la situation professionnelle à l'inscription.

Nombre de réponses : 16

1. Occupe un emploi



2. En recherche d'emploi



0% 20% 40% 60% 80% 100%

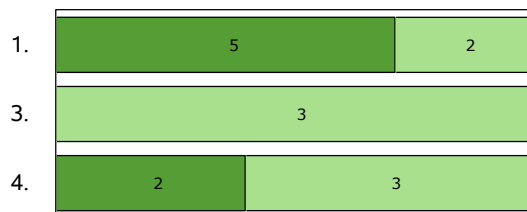


Sources : Enquêtes appréciation - Traitement Observatoire.

### Les quatre principaux objectifs et leur adéquation avec l'enseignement.

Nombre de réponses : 15

1. Approfondir des pratiques professionnelles
2. Me spécialiser
3. Me reconverter professionnellement
4. Obtenir cette UE imposée par mon cursus



0% 20% 40% 60% 80% 100%



Sources : Enquêtes appréciation - Traitement Observatoire.