

"Méthodologie, logiciels des études et rapport d'activité" (ESC125)



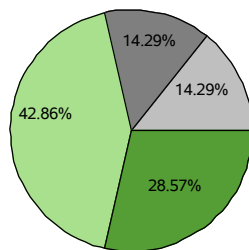
Données de cadrage

Années universitaires concernées : **de 2017-2018 à 2020-2021**
 Nombre d'inscriptions : **173**
 Nombre de questionnaires validés : **18**
 Taux de réponse : **10%**
 Moyenne d'âge à l'inscription : **29 ans**
 Part de femmes à l'inscription : **62%** (N = 173)
 Part d'actifs en emploi à l'inscription : **76%** (N = 172)
 Nombre de Centres Cnam en Régions : **4**

Attention : le nombre de réponses varie, la réponse aux questions n'a pas de caractère obligatoire ou est multiple.

"Globalement êtes-vous satisfait(e) de l'enseignement ?"

Nombre de réponses : 14

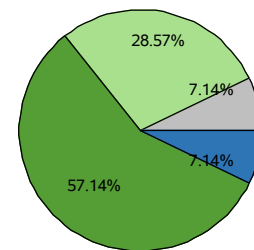


■ Tout à fait satisfait(e) ■ Plutôt satisfait(e)
 ■ Plutôt pas satisfait(e) ■ Pas du tout satisfait(e)

Sources : Enquêtes appréciation - Traitement Observatoire.

"L'enseignement suivi a-t-il été conforme au programme annoncé au départ ?"

Nombre de réponses : 14

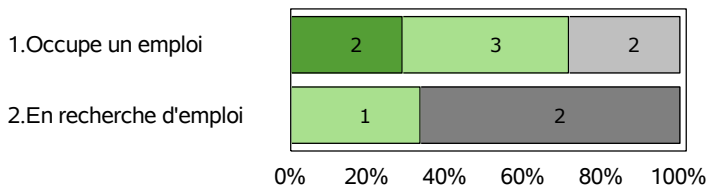


■ Tout à fait conforme ■ Plutôt conforme
 ■ Plutôt pas conforme ■ Programme non annoncé

Sources : Enquêtes appréciation - Traitement Observatoire.

Selon la situation professionnelle à l'inscription, "le contenu de cet enseignement vous sera-t-il utile dans votre vie professionnelle ?"

Nombre de réponses : 10



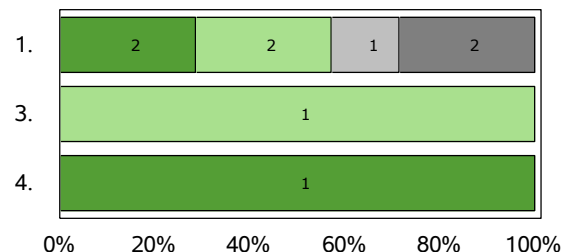
■ Tout à fait utile ■ Plutôt utile
 ■ Plutôt pas utile ■ Pas du tout utile

Sources : Enquêtes appréciation - Traitement Observatoire.

"L'enseignement a-t-il été en adéquation avec les principaux objectifs ?"

Nombre de réponses : 9

1. Approfondir des pratiques professionnelles
2. Me spécialiser
3. Me reconverter professionnellement
4. Obtenir cette UE imposée par mon cursus



■ Tout à fait en adéquation ■ Plutôt en adéquation
 ■ Plutôt pas en adéquation ■ Pas du tout en adéquation

Sources : Enquêtes appréciation - Traitement Observatoire.