

Résultats des enquêtes d'appréciation des enseignements

"Bases Informatiques : Systèmes d'exploitation, bases de données, Internet" (BNF101)



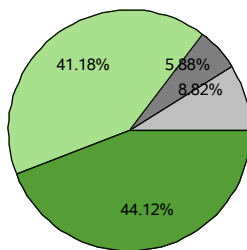
Données de cadrage

Années universitaires concernées : **de 2018-2019 à 2021-2022**
 Nombre d'inscriptions : **142**
 Nombre de questionnaires validés : **37**
 Taux de réponse : **26%**
 Moyenne d'âge à l'inscription : **31 ans**
 Part de femmes à l'inscription : **55%** (N = 142)
 Part d'actifs en emploi à l'inscription : **47%** (N = 137)
 Nombre de Centres Cnam en Régions : **3**

Attention : le nombre de réponses varie, la réponse aux questions n'a pas de caractère obligatoire ou est multiple.

"Globalement êtes-vous satisfait(e) de l'enseignement ?"

Nombre de réponses : 34

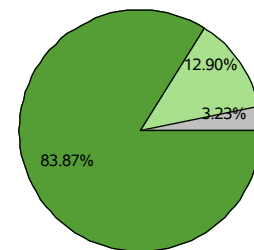


■ Tout à fait satisfait(e) ■ Plutôt satisfait(e)
 ■ Plutôt pas satisfait(e) ■ Pas du tout satisfait(e)

Sources : Enquêtes appréciation - Traitement Observatoire.

"L'enseignement suivi a-t-il été conforme au programme annoncé au départ ?"

Nombre de réponses : 31

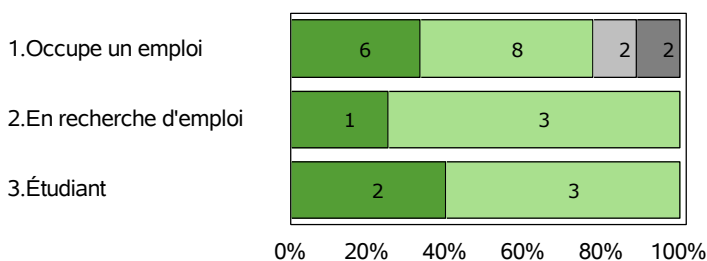


■ Tout à fait conforme ■ Plutôt conforme
 ■ Plutôt pas conforme ■ Pas du tout conforme
 ■ Programme non annoncé

Sources : Enquêtes appréciation - Traitement Observatoire.

Selon la situation professionnelle à l'inscription, "le contenu de cet enseignement vous sera-t-il utile dans votre vie professionnelle ?"

Nombre de réponses : 27



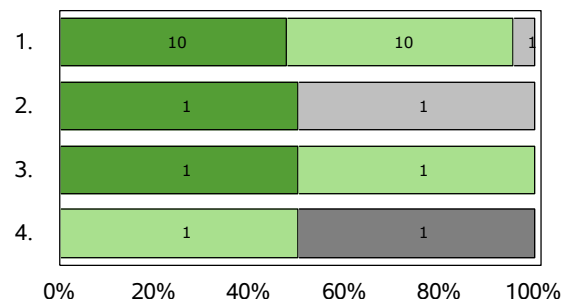
■ Tout à fait utile ■ Plutôt utile
 ■ Plutôt pas utile ■ Pas du tout utile

Sources : Enquêtes appréciation - Traitement Observatoire.

"L'enseignement a-t-il été en adéquation avec les principaux objectifs ?"

Nombre de réponses : 27

1. Approfondir des pratiques professionnelles
2. Me spécialiser
3. Me reconverter professionnellement
4. Obtenir cette UE imposée par mon cursus



■ Tout à fait en adéquation ■ Plutôt en adéquation
 ■ Plutôt pas en adéquation ■ Pas du tout en adéquation

Sources : Enquêtes appréciation - Traitement Observatoire.