

Résultats des enquêtes d'appréciation des enseignements



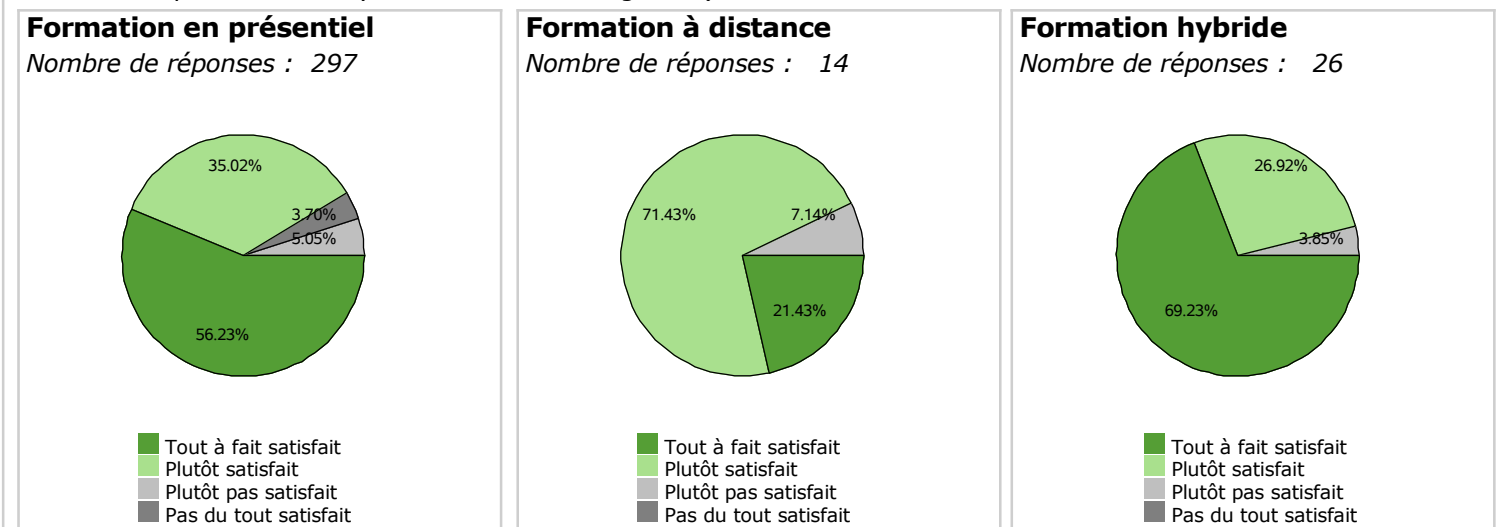
"Parcours d'apprentissage personnalisé en anglais" (ANG200)

Données de cadrage
 Années universitaires concernées : **2015-2016 à 2018-2019**
 Nombre d'inscriptions : **2632**
 Nombre de questionnaires validés : **338**
 Taux de réponse : **13%**
 Moyenne d'âge à l'inscription : **36 ans**
 Part de femmes à l'inscription : **49%** (N = 2622)
 Part d'actifs en emploi à l'inscription : **55%** (N = 2470)

Remarque : La réponse aux questions n'est pas obligatoire. Le nombre de réponses peut varier d'une question à l'autre.

"Globalement êtes-vous satisfait(e) de l'enseignement ?"

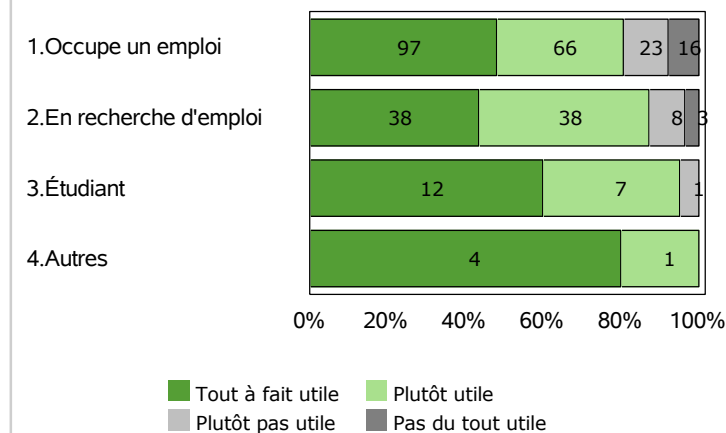
Nombre de réponses : 337 (92% de satisfaction globale)



Sources : Enquêtes appréciation - Traitement Observatoire.

"Le contenu de cet enseignement vous sera-il utile dans votre vie professionnelle ?" selon la situation professionnelle à l'inscription.

Nombre de réponses : 314

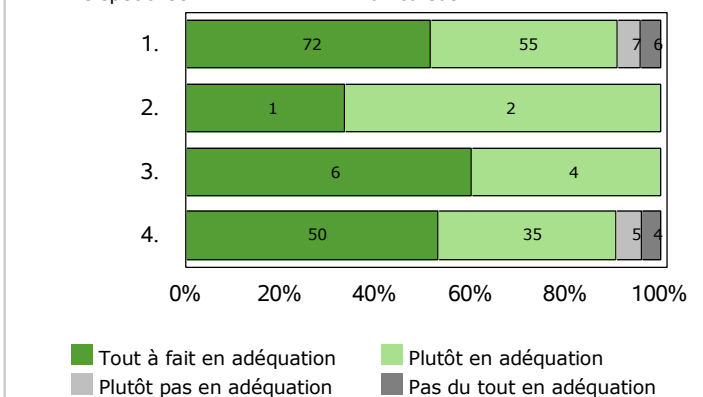


Sources : Enquêtes appréciation - Traitement Observatoire.

Les quatre principaux objectifs et leur adéquation avec l'enseignement.

Nombre de réponses : 247

1. Approfondir des pratiques professionnelles
2. Me spécialiser
3. Me reconverter professionnellement
4. Obtenir cette UE imposée par mon cursus



Sources : Enquêtes appréciation - Traitement Observatoire.