

# Devenir professionnel des diplômés

"Sciences humaines et sociales mention Ergonomie  
Parcours Intervenir en ergonomie" (MR14201)

le cnam

Juin 2021

## Données de cadrage

Diplômés en **2016, 2017 et 2018**

Répartition hommes / femmes : **31% / 69%**

Nombre de CCR : **5**

Total diplômés : **138**

Âge moyen à l'obtention du diplôme : **36,9 ans**

Total répondants : **81**

(écart type : 9,1 ans)

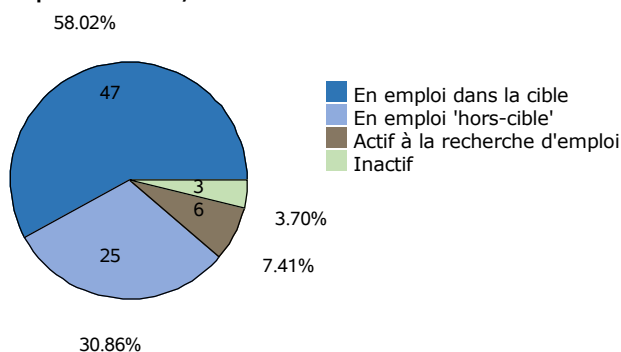
Taux de réponse : **59%**

Âge médian à l'obtention du diplôme : **37,0 ans**

Situation professionnelle au moment de l'enquête (entre 2 et 3 ans après l'obtention du diplôme)

### Situation professionnelle

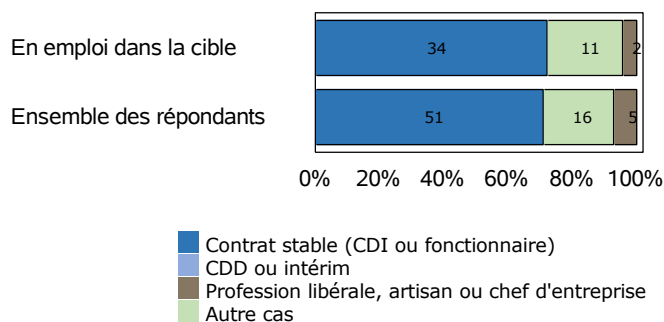
Total de répondants : 81/ 81



### Statut professionnel / type de contrat

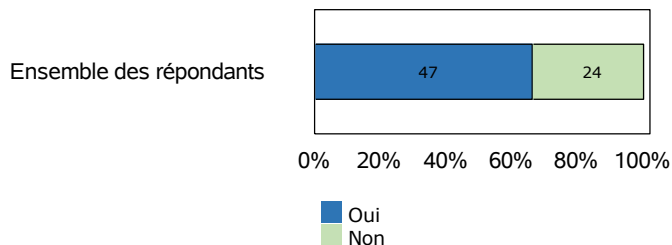
Total de répondants : 72/ 72

Total de répondants dans la cible : 47/ 47



### Adéquation entre formation et emploi

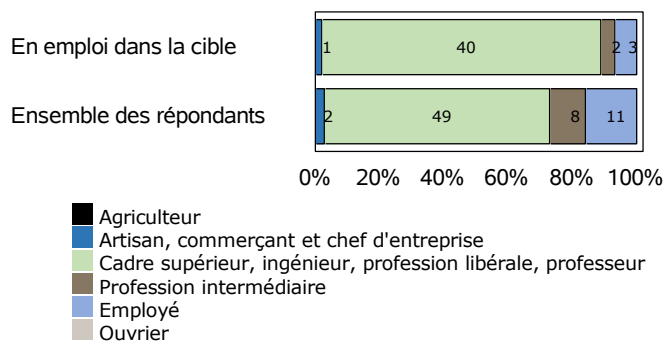
Total de répondants : 71/ 72



### Profession et catégorie socio-professionnelle

Total de répondants : 70/ 72

Total de répondants dans la cible : 46/ 47



### Salaire brut annuel (primes incluses)

Total de répondants : 42/ 72

Total de répondants dans la cible : 33/ 47

	Ensemble des répondants	Répondant dans la cible
Premier quartile	29 000 €	32 004 €
Salaires médian	34 175 €	34 500 €
Troisième quartile	39 500 €	42 000 €
Salaires moyen	35 127 €	36 446 €

### Définitions et clefs de lecture :

Sont considérés "en emploi dans la cible" les diplômés ayant répondu que l'emploi occupé est en adéquation avec le diplôme obtenu.

Sont considérés "en emploi hors-cible" les diplômés ayant répondu que l'emploi occupé n'est pas en adéquation avec le diplôme obtenu.

Un quart (25 %) des répondants gagne moins que le "salaire 1er quartile".

La moitié (50 %) des répondants gagne moins que le "salaire médian".

Trois quarts (75 %) des répondants gagnent moins que le "salaire 3ème quartile".

# Liste des professions les plus exercées par les diplômés au moment de l'enquête

"Sciences humaines et sociales mention Ergonomie Parcours Intervenir en ergonomie" (MR14201)

Professions	Effectifs de répondants
Ergonome	12
ERGONOME	3
ergonome	3
Ergonome consultant	2
AGENT ADMINISTRATIF RESPONSABLE PEDAGOGIQUE	1
Aed	1
Architecte	1
Architecte principal, chef service d'aménagement, commune	1
Attaché Administration Hospitalière	1
CHARGE DE PREVENTION DES RISQUES PROFESSIONNEL	1
CHARGE D'ETUDES EN PREVENTION	1
CHEF DE PROJET EN PREVENTION	1

## Note de lecture

Les professions sont classées par ordre décroissant selon le nombre de diplômés déclarant les exercer. En cas d'égalité, les professions sont classées par ordre alphabétique.

Source : Enquêtes de suivi des diplômés - traitement OEC.