

Devenir professionnel des diplômés

"Master Droit économie et gestion, mention actuariat, parcours mention actuariat" (MR12600)

le cnam

Mars 2026

Données de cadrage

Diplômés en 2020-21, 2021-22 et 2022-23

Répartition hommes / femmes : **68% / 32%**

Nombre de CCR : **1**

Total diplômés : **51**

Âge moyen à l'obtention du diplôme : **39,6 ans**
(écart type : 5,9 ans)

Total répondants : **25**

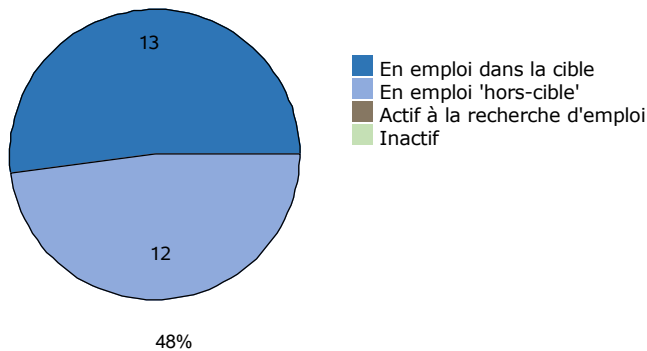
Taux de réponse : **49%**

Âge médian à l'obtention du diplôme : **39,0 ans**

Situation professionnelle au moment de l'enquête

Situation professionnelle

Total de répondants : 25/ 25



Statut professionnel / type de contrat

Total de répondants : 25/ 25

Total de répondants dans la cible : 13/ 13

En emploi dans la cible



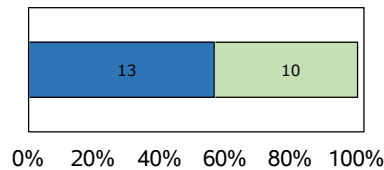
0% 20% 40% 60% 80% 100%

- Contrat stable (CDI ou fonctionnaire)
- CDD ou intérim
- Profession libérale, artisan ou chef d'entreprise
- Autre cas

Adéquation entre formation et emploi

Total de répondants : 23/ 25

Ensemble des répondants



0% 20% 40% 60% 80% 100%

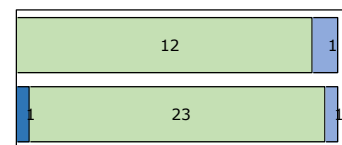
- Oui
- Non

Profession et catégorie socio-professionnelle

Total de répondants : 25/ 25

Total de répondants dans la cible : 13/ 13

En emploi dans la cible



0% 20% 40% 60% 80% 100%

- Agriculteur
- Artisan, commerçant et chef d'entreprise
- Cadre supérieur, ingénieur, profession libérale, professeur
- Profession intermédiaire
- Employé
- Ouvrier

Salaire brut annuel

(primes incluses, hors données en emploi à l'étranger)

Total de répondants : 14/ 25

Total de répondants dans la cible : 8/ 13

	Ensemble des répondants	Répondant dans la cible
Premier quartile	70 000 €	79 000 €
Salaire médian	92 500 €	96 389 €
Troisième quartile	100 000 €	101 000 €
Salaire moyen	96 056 €	91 847 €

Définitions et clefs de lecture :

Sont considérés "en emploi dans la cible" les diplômés ayant répondu que l'emploi occupé est en adéquation avec le diplôme obtenu.

Sont considérés "en emploi hors-cible" les diplômés ayant répondu que l'emploi occupé n'est pas en adéquation avec le diplôme obtenu.

Un quart (25 %) des répondants gagne moins que le "salaire 1er quartile".

La moitié (50 %) des répondants gagne moins que le "salaire médian".

Trois quarts (75 %) des répondants gagnent moins que le "salaire 3ème quartile".

Liste des professions les plus exercées par les diplômés au moment de l'enquête

"Master Droit économie et gestion, mention actuariat, parcours mention actuariat" (MR12600)

Professions	Effectifs de répondants
Chargé/chargée d'études actuariat	4
Actuaire	3
Consultant/consultante actuariat	2
Responsable actuariat	2
Auditeur interne	1
Auditeur/auditrice	1
Chargé/chargée d'études actuarielles	1
Consultant/consultante finance	1
Directeur/directrice actuariat	1
Manager équipe de modélisation	1
Manager études contrats	1
Responsable comptable	1

Note de lecture

Les professions sont classées par ordre décroissant selon le nombre de diplômés déclarant les exercer. En cas d'égalité, les professions sont classées par ordre alphabétique.

Source : Enquêtes de suivi des diplômés - traitement OEC.