

Devenir professionnel des diplômés

"Master Sciences, technologies, santé mention géographie, aménagement, environnement et développement parcours Identification, aménagement et gestion du foncier, parcours mention géographie, aménagement, environnement et développement"
(MR11501)

le cnam

Mars 2026

Données de cadrage

Diplômés en **2020-21 et 2021-22**

Répartition hommes / femmes : **68% / 32%**

Nombre de CCR : **1**

Total diplômés : **51**

Âge moyen à l'obtention du diplôme : **25,7 ans**
(écart type : 3,4 ans)

Total répondants : **25**

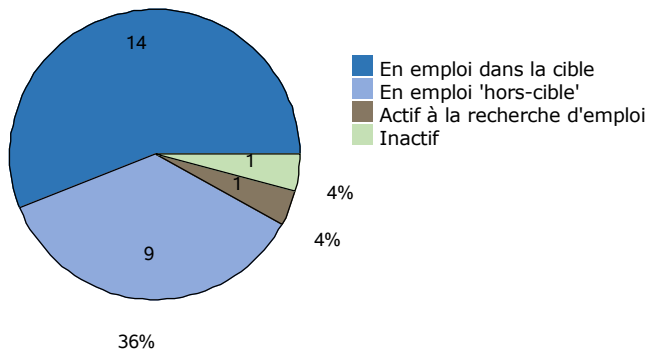
Âge médian à l'obtention du diplôme : **24,0 ans**

Taux de réponse : **49%**

Situation professionnelle au moment de l'enquête

Situation professionnelle

Total de répondants : 23/ 25



Statut professionnel / type de contrat

Total de répondants : 23/ 23

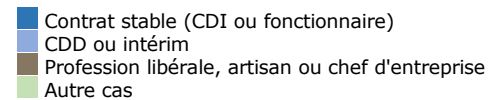
Total de répondants dans la cible : 14/ 14

En emploi dans la cible



Ensemble des répondants

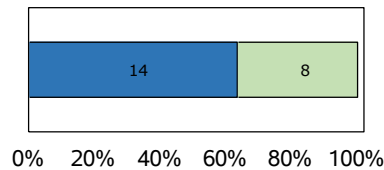
0% 20% 40% 60% 80% 100%



Adéquation entre formation et emploi

Total de répondants : 22/ 23

Ensemble des répondants



0% 20% 40% 60% 80% 100%

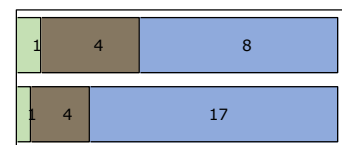


Profession et catégorie socio-professionnelle

Total de répondants : 22/ 23

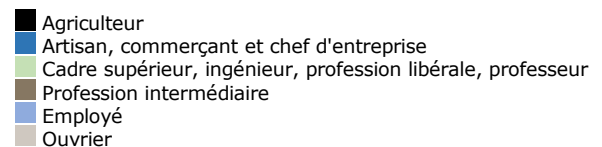
Total de répondants dans la cible : 13/ 14

En emploi dans la cible



Ensemble des répondants

0% 20% 40% 60% 80% 100%



Salaire brut annuel

(primes incluses, hors données en emploi à l'étranger)

Total de répondants : 14/ 23

Total de répondants dans la cible : 8/ 14

	Ensemble des répondants	Répondant dans la cible
Premier quartile	28 170 €	28 972 €
Salaire médian	30 276 €	30 276 €
Troisième quartile	32 250 €	32 125 €
Salaire moyen	31 518 €	31 893 €

Définitions et clefs de lecture :

Sont considérés "en emploi dans la cible" les diplômés ayant répondu que l'emploi occupé est en adéquation avec le diplôme obtenu.

Sont considérés "en emploi hors-cible" les diplômés ayant répondu que l'emploi occupé n'est pas en adéquation avec le diplôme obtenu.

Un quart (25 %) des répondants gagne moins que le "salaire 1er quartile".

La moitié (50 %) des répondants gagne moins que le "salaire médian".

Trois quarts (75 %) des répondants gagnent moins que le "salaire 3ème quartile".

Liste des professions les plus exercées par les diplômés au moment de l'enquête

"Master Sciences, technologies, santé mention géographie, aménagement, environnement et développement parcours Identification, aménagement et gestion du foncier, parcours mention géographie, aménagement, environnement et développement" (MR11501)

Professions	Effectifs de répondants
Assistant/assistante géomètre	6
Technicien/technicienne géomètre	4
Technicien/technicienne géomètre	3
Chargé/chargée d'affaires	1
Conseiller/conseillère emploi	1
Géomètre	1
Géomètre topographe	1
Ingénieur/ingénieure d'affaires	1
Ingénieur/ingénieure géomètre	1
Juriste	1
Responsable autorisations	1
Responsable foncier	1

Note de lecture

Les professions sont classées par ordre décroissant selon le nombre de diplômés déclarant les exercer. En cas d'égalité, les professions sont classées par ordre alphabétique.

Source : Enquêtes de suivi des diplômés - traitement OEC.