

# Devenir professionnel des diplômés

"Sciences humaines et sociales mention intervention et développement social Parcours Économie sociale et solidaire" (MR11402)

le cnam

Juin 2022

## Données de cadrage

Diplômés en **2018 et 2019**

Nombre de CCR : **2**

Total diplômés : **31**

Total répondants : **20**

Taux de réponse : **65%**

Répartition hommes / femmes : **25% / 75%**

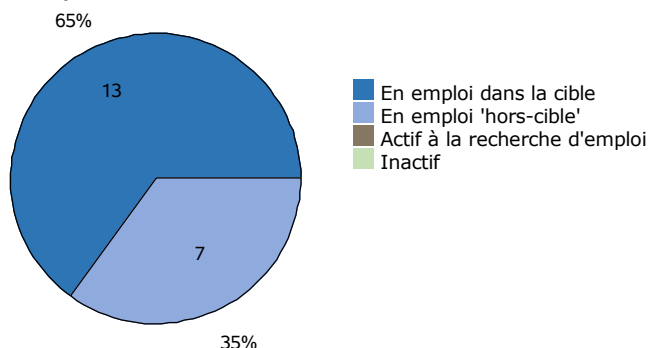
Âge moyen à l'obtention du diplôme : **40,6 ans**  
(écart type : 7,7 ans)

Âge médian à l'obtention du diplôme : **42,5 ans**

Situation professionnelle au moment de l'enquête (entre 2 et 3 ans après l'obtention du diplôme)

### Situation professionnelle

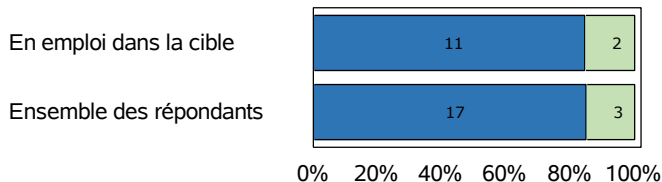
Total de répondants : 20/ 20



### Statut professionnel / type de contrat

Total de répondants : 20/ 20

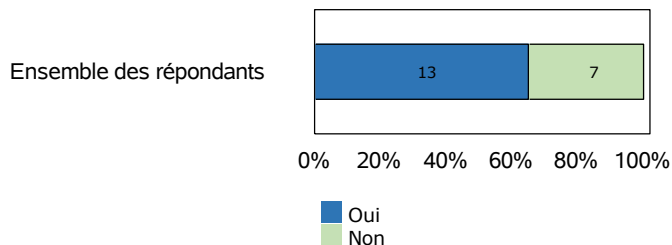
Total de répondants dans la cible : 13/ 13



■ Contrat stable (CDI ou fonctionnaire)  
■ CDD ou intérim  
■ Profession libérale, artisan ou chef d'entreprise  
■ Autre cas

### Adéquation entre formation et emploi

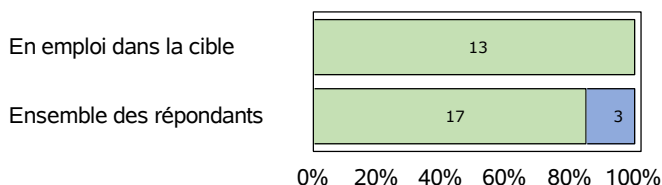
Total de répondants : 20/ 20



### Profession et catégorie socio-professionnelle

Total de répondants : 20/ 20

Total de répondants dans la cible : 13/ 13



■ Agriculteur  
■ Artisan, commerçant et chef d'entreprise  
■ Cadre supérieur, ingénieur, profession libérale, professeur  
■ Profession intermédiaire  
■ Employé  
■ Ouvrier

### Salaire brut annuel (primes incluses)

Total de répondants : 16/ 20

Total de répondants dans la cible : 11/ 13

	Ensemble des répondants	Répondant dans la cible
Premier quartile	33 767 €	37 400 €
Salaires médian	41 175 €	45 000 €
Troisième quartile	47 200 €	50 960 €
Salaires moyen	40 893 €	44 504 €

### Définitions et clefs de lecture :

Sont considérés "en emploi dans la cible" les diplômés ayant répondu que l'emploi occupé est en adéquation avec le diplôme obtenu.

Sont considérés "en emploi hors-cible" les diplômés ayant répondu que l'emploi occupé n'est pas en adéquation avec le diplôme obtenu.

Un quart (25 %) des répondants gagne moins que le "salaire 1er quartile".

La moitié (50 %) des répondants gagne moins que le "salaire médian".

Trois quarts (75 %) des répondants gagnent moins que le "salaire 3ème quartile".

# Liste des professions les plus exercées par les diplômés au moment de l'enquête

"Sciences humaines et sociales mention intervention et développement social  
Parcours Économie sociale et solidaire" (MR11402)

Professions	Effectifs de répondants
Adjoint à l'administration des ventes	1
CHEF DE SERVICE	1
Cadre administratif et financier	1
Chargé de développement local - politique de la ville	1
Chargé des dispositifs de lutte contre la précarité étudiante et de la lutte contre les violences	1
Chargée de mission Habitat inclusif	1
Directeur de pôle protection de l'enfance	1
Directeur des services	1
Directrice Foyer de Jeunes Travailleurs	1
Directrice MAS	1
Directrice pôle	1
Directrice structure protection de L'enfance	1

## Note de lecture

Les professions sont classées par ordre décroissant selon le nombre de diplômés déclarant les exercer. En cas d'égalité, les professions sont classées par ordre alphabétique.

Source : Enquêtes de suivi des diplômés - traitement OEC.