

Devenir professionnel des diplômés

"Sciences, technologies, santé mention métiers du BTP : génie civil et construction Parcours Management et conduite de travaux" (LP13502)

le cnam

Juin 2021

Données de cadrage

Diplômés en **2017, 2018 et 2019**

Nombre de CCR : **9**

Total diplômés : **327**

Total répondants : **142**

Taux de réponse : **43%**

Répartition hommes / femmes : **91% / 9%**

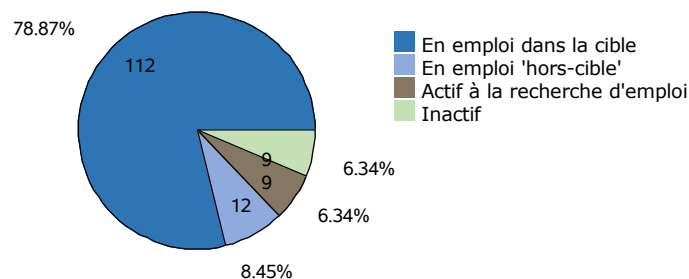
Âge moyen à l'obtention du diplôme : **25,0 ans**
(écart type : 5,4 ans)

Âge médian à l'obtention du diplôme : **23,0 ans**

Situation professionnelle au moment de l'enquête (entre 2 et 3 ans après l'obtention du diplôme)

Situation professionnelle

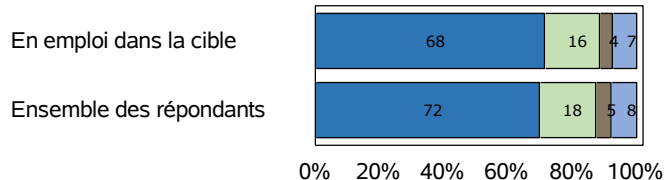
Total de répondants : 142/ 142



Statut professionnel / type de contrat

Total de répondants : 103/ 124

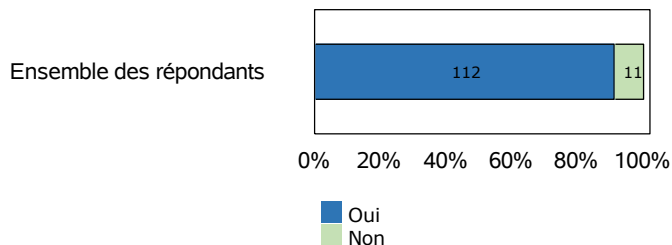
Total de répondants dans la cible : 95/ 112



■ Contrat stable (CDI ou fonctionnaire)
■ CDD ou intérim
■ Profession libérale, artisan ou chef d'entreprise
■ Autre cas

Adéquation entre formation et emploi

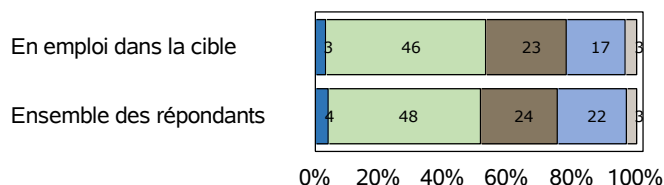
Total de répondants : 123/ 124



Profession et catégorie socio-professionnelle

Total de répondants : 101/ 124

Total de répondants dans la cible : 92/ 112



■ Agriculteur
■ Artisan, commerçant et chef d'entreprise
■ Cadre supérieur, ingénieur, profession libérale, professeur
■ Profession intermédiaire
■ Employé
■ Ouvrier

Salaire brut annuel (primes incluses)

Total de répondants : 101/ 124

Total de répondants dans la cible : 94/ 112

	Ensemble des répondants	Répondant dans la cible
Premier quartile	27 100 €	27 600 €
Salaire médian	33 000 €	33 000 €
Troisième quartile	37 500 €	37 500 €
Salaire moyen	32 772 €	33 153 €

Définitions et clefs de lecture :

Sont considérés "en emploi dans la cible" les diplômés ayant répondu que l'emploi occupé est en adéquation avec le diplôme obtenu.

Sont considérés "en emploi hors-cible" les diplômés ayant répondu que l'emploi occupé n'est pas en adéquation avec le diplôme obtenu.

Un quart (25 %) des répondants gagne moins que le "salaire 1er quartile".

La moitié (50 %) des répondants gagne moins que le "salaire médian".

Trois quarts (75 %) des répondants gagnent moins que le "salaire 3ème quartile".

Liste des professions les plus exercées par les diplômés au moment de l'enquête

"Sciences, technologies, santé mention métiers du BTP : génie civil et construction
Parcours Management et conduite de travaux" (LP13502)

Professions	Effectifs de répondants
Conducteur de travaux	19
CONDUCTEUR DE TRAVAUX	8
Assistant conducteur de travaux	3
INGENIEUR TRAVAUX	3
ASSISTANT CONDUCTEUR DE TRAVAUX	2
Aide conducteur de travaux	2
Ingénieur travaux	2
Apprentit en conducteur de travaux	1
Aide conducteur de travaux :	1
Aide conducteur travaux.	1
Aide conductrice de travaux tout corps d'état	1
Apprenti conducteur de travaux	1

Note de lecture

Les professions sont classées par ordre décroissant selon le nombre de diplômés déclarant les exercer. En cas d'égalité, les professions sont classées par ordre alphabétique.

Source : Enquêtes de suivi des diplômés - traitement OEC.