

Devenir professionnel des diplômés

"Sciences, technologie, santé mention métiers du BTP : Bâtiment et construction Parcours Économie de la construction et management de projet BIM" (LP13402)

le cnam

Juin 2022

Données de cadrage

Diplômés en **2018, 2019 et 2020**

Nombre de CCR : **8**

Total diplômés : **184**

Total répondants : **86**

Taux de réponse : **47%**

Répartition hommes / femmes : **78% / 22%**

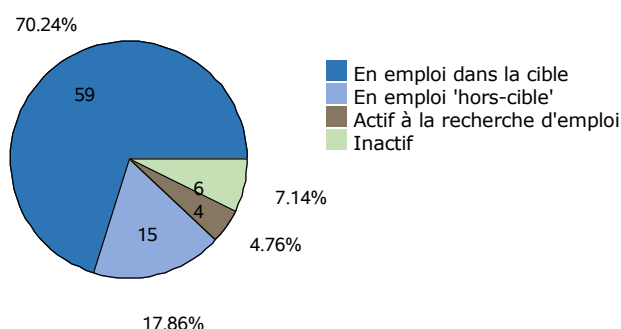
Âge moyen à l'obtention du diplôme : **24,5 ans**
(écart type : 6,3 ans)

Âge médian à l'obtention du diplôme : **22,0 ans**

Situation professionnelle au moment de l'enquête (entre 2 et 3 ans après l'obtention du diplôme)

Situation professionnelle

Total de répondants : 86/ 86



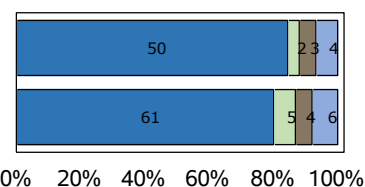
Statut professionnel / type de contrat

Total de répondants : 76/ 76

Total de répondants dans la cible : 59/ 59

En emploi dans la cible

Ensemble des répondants

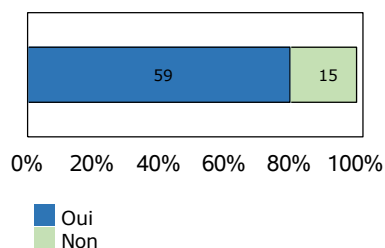


■ Contrat stable (CDI ou fonctionnaire)
■ CDD ou intérim
■ Profession libérale, artisan ou chef d'entreprise
■ Autre cas

Adéquation entre formation et emploi

Total de répondants : 74/ 76

Ensemble des répondants



Profession et catégorie socio-professionnelle

Total de répondants : 73/ 76

Total de répondants dans la cible : 57/ 59

En emploi dans la cible

Ensemble des répondants



■ Agriculteur
■ Artisan, commerçant et chef d'entreprise
■ Cadre supérieur, ingénieur, profession libérale, professeur
■ Profession intermédiaire
■ Employé
■ Ouvrier

Salaire brut annuel (primes incluses)

Total de répondants : 50/ 76

Total de répondants dans la cible : 39/ 59

	Ensemble des répondants	Répondant dans la cible
Premier quartile	27 000 €	26 124 €
Salaire médian	30 500 €	30 000 €
Troisième quartile	33 300 €	33 300 €
Salaire moyen	37 872 €	31 925 €

Définitions et clefs de lecture :

Sont considérés "en emploi dans la cible" les diplômés ayant répondu que l'emploi occupé est en adéquation avec le diplôme obtenu.

Sont considérés "en emploi hors-cible" les diplômés ayant répondu que l'emploi occupé n'est pas en adéquation avec le diplôme obtenu.

Un quart (25 %) des répondants gagne moins que le "salaire 1er quartile".

La moitié (50 %) des répondants gagne moins que le "salaire médian".

Trois quarts (75 %) des répondants gagnent moins que le "salaire 3ème quartile".

Liste des professions les plus exercées par les diplômés au moment de l'enquête

"Sciences, technologie, santé mention métiers du BTP : Bâtiment et construction
Parcours Économie de la construction et management de projet BIM" (LP13402)

Professions	Effectifs de répondants
Economiste de la construction	11
Conducteur de travaux	2
Economiste de la Construction	2
Technicienne étude de prix	2
MAITRE D OEUVRE	1
Charger d'affaire	1
...	1
ASSISTANT CHARGE D ETUDE	1
Animateur périscolaire & Garde d'enfants à domicile	1
Apprentie conducteur de travaux	1
Architecte	1
Assistante agent immobilier	1

Note de lecture

Les professions sont classées par ordre décroissant selon le nombre de diplômés déclarant les exercer. En cas d'égalité, les professions sont classées par ordre alphabétique.

Source : Enquêtes de suivi des diplômés - traitement OEC.