

Devenir professionnel des diplômés

"Sciences humaines et sociales mention sciences sociales Parcours Travail, clinique du travail et psychologie" (LG04103)

le cnam

Juin 2021

Données de cadrage

Diplômés en **2017, 2018 et 2019**

Répartition hommes / femmes : **21% / 79%**

Nombre de CCR : **12**

Total diplômés : **48**

Âge moyen à l'obtention du diplôme : **43,2 ans**

Total répondants : **24**

(écart type : 9,3 ans)

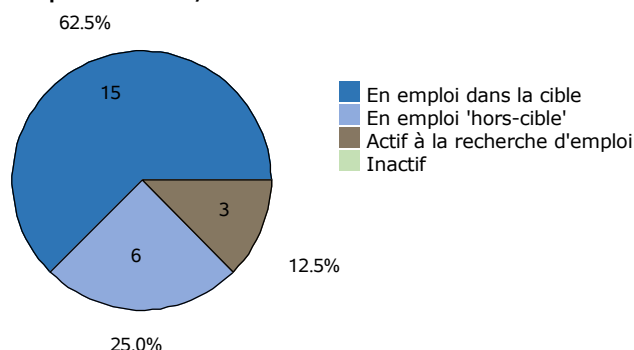
Taux de réponse : **50%**

Âge médian à l'obtention du diplôme : **44,0 ans**

Situation professionnelle au moment de l'enquête (entre 2 et 3 ans après l'obtention du diplôme)

Situation professionnelle

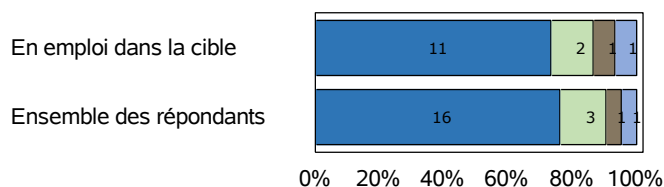
Total de répondants : 24 / 24



Statut professionnel / type de contrat

Total de répondants : 21 / 21

Total de répondants dans la cible : 15 / 15

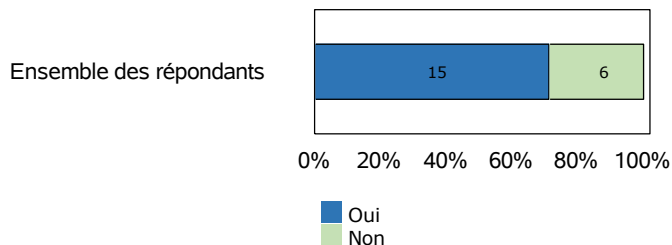


0% 20% 40% 60% 80% 100%

- Contrat stable (CDI ou fonctionnaire)
- CDD ou intérim
- Profession libérale, artisan ou chef d'entreprise
- Autre cas

Adéquation entre formation et emploi

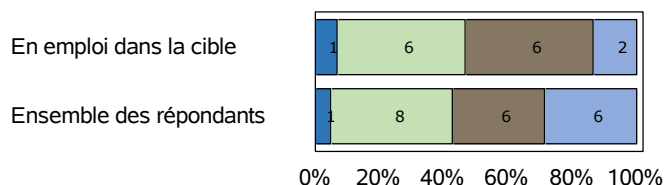
Total de répondants : 21 / 21



Profession et catégorie socio-professionnelle

Total de répondants : 21 / 21

Total de répondants dans la cible : 15 / 15



0% 20% 40% 60% 80% 100%

- Agriculteur
- Artisan, commerçant et chef d'entreprise
- Cadre supérieur, ingénieur, profession libérale, professeur
- Profession intermédiaire
- Employé
- Ouvrier

Salaire brut annuel (primes incluses)

Total de répondants : 12 / 21

Total de répondants dans la cible : 9 / 15

	Ensemble des répondants	Répondant dans la cible
Premier quartile	24 750 €	26 125 €
Salaires médian	26 788 €	30 000 €
Troisième quartile	31 837 €	33 000 €
Salaires moyen	29 163 €	31 250 €

Définitions et clefs de lecture :

Sont considérés "en emploi dans la cible" les diplômés ayant répondu que l'emploi occupé est en adéquation avec le diplôme obtenu.

Sont considérés "en emploi hors-cible" les diplômés ayant répondu que l'emploi occupé n'est pas en adéquation avec le diplôme obtenu.

Un quart (25 %) des répondants gagne moins que le "salaire 1er quartile".

La moitié (50 %) des répondants gagne moins que le "salaire médian".

Trois quarts (75 %) des répondants gagnent moins que le "salaire 3ème quartile".

Liste des professions les plus exercées par les diplômés au moment de l'enquête

"Sciences humaines et sociales mention sciences sociales Parcours Travail, clinique du travail et psychologie" (LG04103)

Professions	Effectifs de répondants
Agent administratif des finances publiques	1
Agent des finances publiques	1
Animateur socio-éducatif en Ehpad (fonctions officielles) Compétence : art	1
CHARGE DE MISSION	1
CONSULTANTE FORMATRICE /	1
Chargée de mission Animation sectorielle	1
Chargée de prévention et chargée de formation	1
Conseiller en transition professionnelle	1
Conseillère en insertion professionnelle	1
Conseillère en évolution professionnelle	1
Conseillère à Pôle Emploi	1
Directrice générale des services	1

Note de lecture

Les professions sont classées par ordre décroissant selon le nombre de diplômés déclarant les exercer. En cas d'égalité, les professions sont classées par ordre alphabétique.

Source : Enquêtes de suivi des diplômés - traitement OEC.