

Devenir professionnel des diplômés

"Sciences, Technologies, Santé mention Génie civil
Parcours Building information modeling (BIM)"
(LG03507)

le cnam

Juin 2022

Données de cadrage

Diplômés en **2019 et 2020**

Nombre de CCR : **3**

Total diplômés : **40**

Total répondants : **19**

Taux de réponse : **48%**

Répartition hommes / femmes : **89% / 11%**

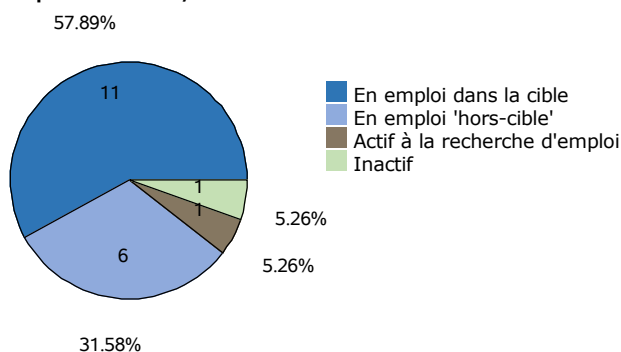
Âge moyen à l'obtention du diplôme : **23,6 ans**
(écart type : 4,1 ans)

Âge médian à l'obtention du diplôme : **22,0 ans**

Situation professionnelle au moment de l'enquête (entre 2 et 3 ans après l'obtention du diplôme)

Situation professionnelle

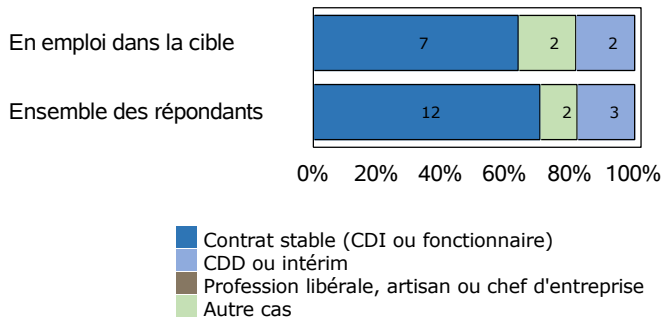
Total de répondants : 19 / 19



Statut professionnel / type de contrat

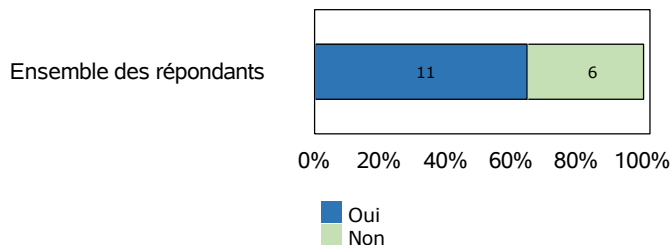
Total de répondants : 17 / 17

Total de répondants dans la cible : 11 / 11



Adéquation entre formation et emploi

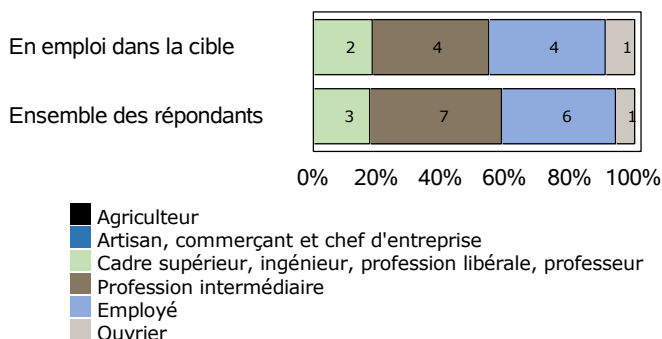
Total de répondants : 17 / 17



Profession et catégorie socio-professionnelle

Total de répondants : 17 / 17

Total de répondants dans la cible : 11 / 11



Salaire brut annuel (primes incluses)

Total de répondants : 12 / 17

Total de répondants dans la cible : 8 / 11

	Ensemble des répondants	Répondant dans la cible
Premier quartile	22 575 €	24 000 €
Salaire médian	25 125 €	25 830 €
Troisième quartile	26 597 €	27 442 €
Salaire moyen	24 475 €	25 874 €

Définitions et clefs de lecture :

Sont considérés "en emploi dans la cible" les diplômés ayant répondu que l'emploi occupé est en adéquation avec le diplôme obtenu.

Sont considérés "en emploi hors-cible" les diplômés ayant répondu que l'emploi occupé n'est pas en adéquation avec le diplôme obtenu.

Un quart (25 %) des répondants gagne moins que le "salaire 1er quartile".

La moitié (50 %) des répondants gagne moins que le "salaire médian".

Trois quarts (75 %) des répondants gagnent moins que le "salaire 3ème quartile".

Liste des professions les plus exercées par les diplômés au moment de l'enquête

"Sciences, Technologies, Santé mention Génie civil Parcours Building information modeling (BIM)" (LG03507)

Professions	Effectifs de répondants
Dessinateur / dessinatrice	2
Technicien/technicienne en bureau d'études	2
Technicien/technicienne études de prix	2
Apprenti ingénieur BTP transition numérique et environnementale	1
Apprenti ingénieur ingénierie civile	1
Chargé/chargée d'études	1
Dessinateur projeteur / dessinatrice projeteuse	1
Ingénieur/ingénieure conduite d'opérations	1
Inspecteur en ouvrage d'art	1
Modeleur/Coordinateur BIM	1
Projeteur / projeteuse	1
Responsable	1

Note de lecture

Les professions sont classées par ordre décroissant selon le nombre de diplômés déclarant les exercer. En cas d'égalité, les professions sont classées par ordre alphabétique.

Source : Enquêtes de suivi des diplômés - traitement OEC.