

# Devenir professionnel des diplômés

"Sciences, Technologies, Santé mention Génie civil  
Parcours Structure" (LG03501)

le cnam

Juin 2022

## Données de cadrage

Diplômés en **2018, 2019 et 2020**

Nombre de CCR : **7**

Total diplômés : **55**

Total répondants : **15**

Taux de réponse : **27%**

Répartition hommes / femmes : **67% / 33%**

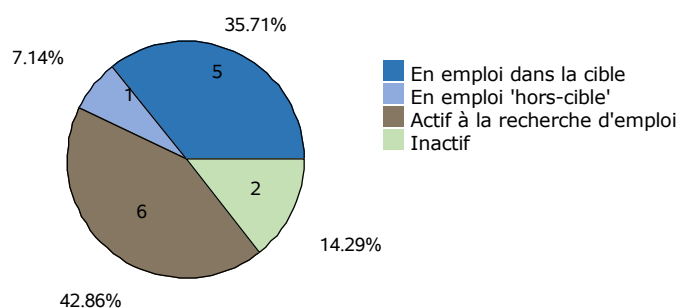
Âge moyen à l'obtention du diplôme : **29,0 ans**  
(écart type : 8,5 ans)

Âge médian à l'obtention du diplôme : **27,0 ans**

Situation professionnelle au moment de l'enquête (entre 2 et 3 ans après l'obtention du diplôme)

### Situation professionnelle

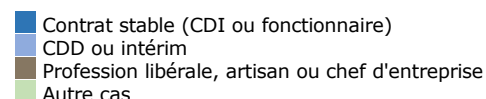
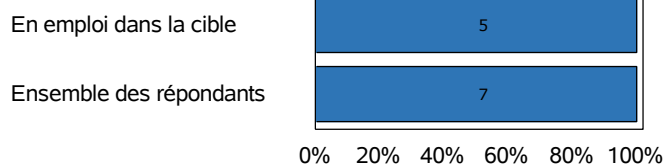
Total de répondants : 15/ 15



### Statut professionnel / type de contrat

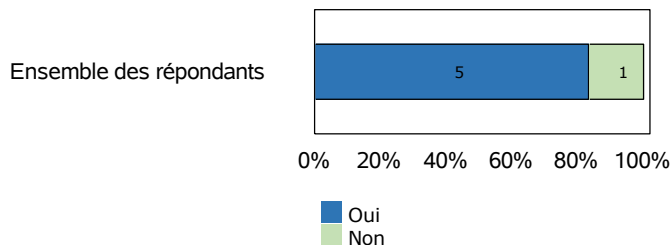
Total de répondants : 7/ 7

Total de répondants dans la cible : 5/ 5



### Adéquation entre formation et emploi

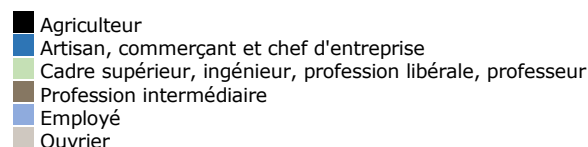
Total de répondants : 6/ 7



### Profession et catégorie socio-professionnelle

Total de répondants : 7/ 7

Total de répondants dans la cible : 5/ 5



### Salaire brut annuel (primes incluses)

Total de répondants : 2/ 7

Total de répondants dans la cible : 1/ 5

	Ensemble des répondants	Répondant dans la cible
Premier quartile	36 000 €	43 000 €
Salaires médian	39 500 €	43 000 €
Troisième quartile	43 000 €	43 000 €
Salaires moyen	39 500 €	43 000 €

### Définitions et clefs de lecture :

Sont considérés "en emploi dans la cible" les diplômés ayant répondu que l'emploi occupé est en adéquation avec le diplôme obtenu.

Sont considérés "en emploi hors-cible" les diplômés ayant répondu que l'emploi occupé n'est pas en adéquation avec le diplôme obtenu.

Un quart (25 %) des répondants gagne moins que le "salaire 1er quartile".

La moitié (50 %) des répondants gagne moins que le "salaire médian".

Trois quarts (75 %) des répondants gagnent moins que le "salaire 3ème quartile".

# Liste des professions les plus exercées par les diplômés au moment de l'enquête

"Sciences, Technologies, Santé mention Génie civil Parcours Structure" (LG03501)

Professions	Effectifs de répondants
Dessinateur BTP	1
Enseignant/enseignante	1
Ingénieur Civil	1
Ingénieur génie civile	1
Projeteur / projeteuse	1
Projeteur béton armé	1
ingénieur	1

## Note de lecture

Les professions sont classées par ordre décroissant selon le nombre de diplômés déclarant les exercer. En cas d'égalité, les professions sont classées par ordre alphabétique.

Source : Enquêtes de suivi des diplômés - traitement OEC.