

# Devenir professionnel des diplômés

"Spécialité aéronautique et espace, en partenariat avec Ingénieurs 2000" (ING7500)

le cnam

Juin 2022

## Données de cadrage

Diplômés en **2017, 2018 et 2019**

Nombre de CCR : **3**

Total diplômés : **99**

Total répondants : **47**

Taux de réponse : **47%**

Répartition hommes / femmes : **83% / 17%**

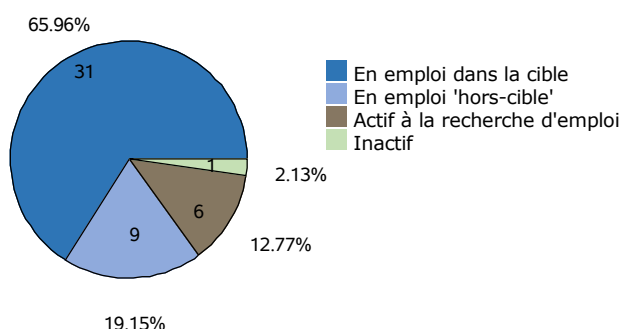
Âge moyen à l'obtention du diplôme : **24,6 ans**  
(écart type : 2,4 ans)

Âge médian à l'obtention du diplôme : **24,0 ans**

Situation professionnelle au moment de l'enquête (entre 2 et 3 ans après l'obtention du diplôme)

### Situation professionnelle

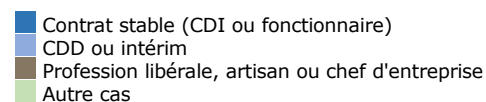
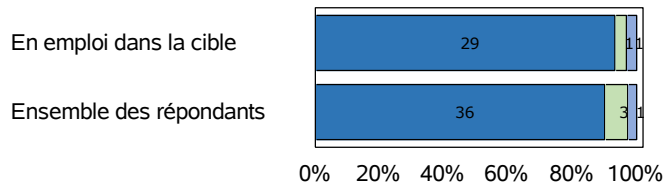
Total de répondants : 47 / 47



### Statut professionnel / type de contrat

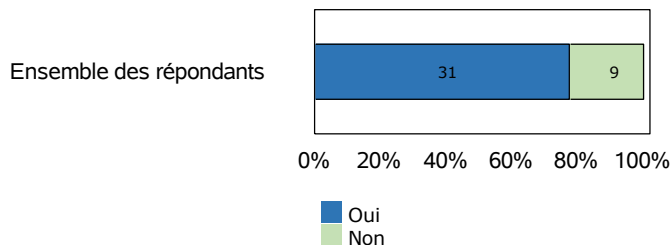
Total de répondants : 40 / 40

Total de répondants dans la cible : 31 / 31



### Adéquation entre formation et emploi

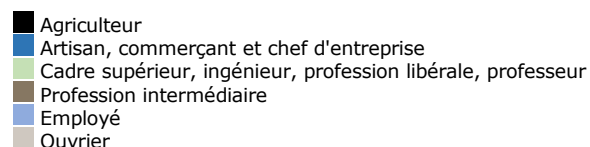
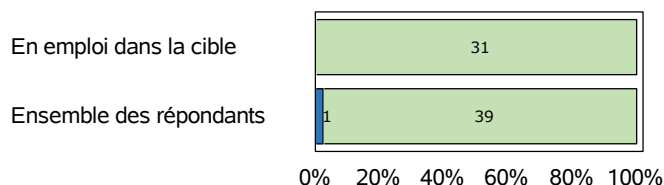
Total de répondants : 40 / 40



### Profession et catégorie socio-professionnelle

Total de répondants : 40 / 40

Total de répondants dans la cible : 31 / 31



### Salaire brut annuel (primes incluses)

Total de répondants : 35 / 40

Total de répondants dans la cible : 26 / 31

	Ensemble des répondants	Répondant dans la cible
Premier quartile	36 000 €	38 000 €
Salaires médian	39 000 €	39 600 €
Troisième quartile	41 500 €	43 500 €
Salaires moyen	39 827 €	40 998 €

### Définitions et clefs de lecture :

Sont considérés "en emploi dans la cible" les diplômés ayant répondu que l'emploi occupé est en adéquation avec le diplôme obtenu.

Sont considérés "en emploi hors-cible" les diplômés ayant répondu que l'emploi occupé n'est pas en adéquation avec le diplôme obtenu.

Un quart (25 %) des répondants gagne moins que le "salaire 1er quartile".

La moitié (50 %) des répondants gagne moins que le "salaire médian".

Trois quarts (75 %) des répondants gagnent moins que le "salaire 3ème quartile".

# Liste des professions les plus exercées par les diplômés au moment de l'enquête

"Spécialité aéronautique et espace, en partenariat avec Ingénieurs 2000" (ING7500)

Professions	Effectifs de répondants
Ingénieur/ingénieure mécanique	4
Ingénieur/ingénieure méthodes	3
Ingénieur consultant / ingénieure consultante	2
Ingénieur/ingénieure	2
Ingénieur/ingénieure aéronautique	2
Ingénieur/ingénieure d'études	2
Ingénieur/ingénieure procédés	2
Ingénieur/ingénieure systèmes	2
CONSULTANT EN INGENIEURIE SYSTEME	1
Chargé/chargée d'expertise	1
Chargé/chargée d'études	1
Chef/cheffe de projets	1

## Note de lecture

Les professions sont classées par ordre décroissant selon le nombre de diplômés déclarant les exercer. En cas d'égalité, les professions sont classées par ordre alphabétique.

Source : Enquêtes de suivi des diplômés - traitement OEC.