

Devenir professionnel des diplômés

"Diplôme d'ingénieur spécialité Science de la donnée et intelligence artificielle en convention avec l'Université de Poitiers, en apprentissage" (ING7100)

le cnam

Mars 2026

Données de cadrage

Diplômés en 2020-21, 2021-22 et 2022-23

Répartition hommes / femmes : **83% / 17%**

Nombre de CCR : **1**

Total diplômés : **49**

Âge moyen à l'obtention du diplôme : **24,2 ans**
(écart type : 1,6 ans)

Total répondants : **24**

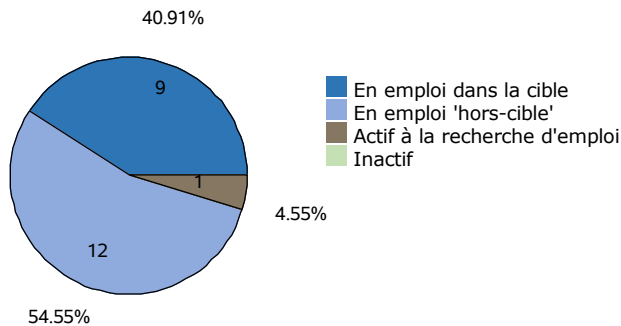
Taux de réponse : **52%**

Âge médian à l'obtention du diplôme : **23,0 ans**

Situation professionnelle au moment de l'enquête

Situation professionnelle

Total de répondants : 21/ 24



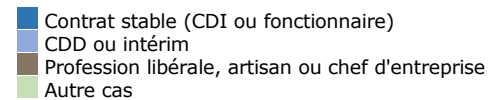
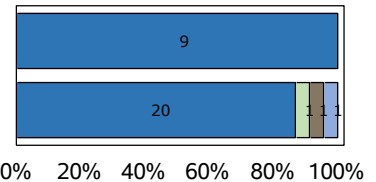
Statut professionnel / type de contrat

Total de répondants : 22/ 23

Total de répondants dans la cible : 9/ 9

En emploi dans la cible

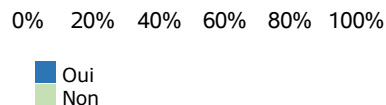
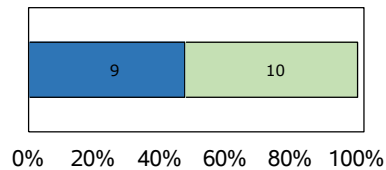
Ensemble des répondants



Adéquation entre formation et emploi

Total de répondants : 19/ 23

Ensemble des répondants



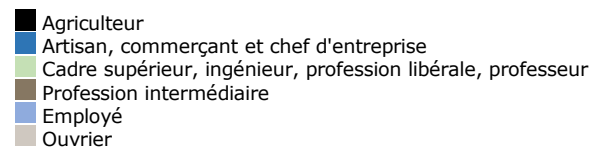

Profession et catégorie socio-professionnelle

Total de répondants : 17/ 23

Total de répondants dans la cible : 7/ 9

En emploi dans la cible

Ensemble des répondants



Salaire brut annuel

(primes incluses, hors données en emploi à l'étranger)

Total de répondants : 20/ 23

Total de répondants dans la cible : 9/ 9

	Ensemble des répondants	Répondant dans la cible
Premier quartile	36 207 €	37 800 €
Salaire médian	38 375 €	40 000 €
Troisième quartile	43 000 €	42 000 €
Salaire moyen	40 896 €	39 006 €

Définitions et clefs de lecture :

Sont considérés "en emploi dans la cible" les diplômés ayant répondu que l'emploi occupé est en adéquation avec le diplôme obtenu.

Sont considérés "en emploi hors-cible" les diplômés ayant répondu que l'emploi occupé n'est pas en adéquation avec le diplôme obtenu.

Un quart (25 %) des répondants gagne moins que le "salaire 1er quartile".

La moitié (50 %) des répondants gagne moins que le "salaire médian".

Trois quarts (75 %) des répondants gagnent moins que le "salaire 3ème quartile".

Liste des professions les plus exercées par les diplômés au moment de l'enquête

"Diplôme d'ingénieur spécialité Science de la donnée et intelligence artificielle en convention avec l'Université de Poitiers, en apprentissage" (ING7100)

Professions	Effectifs de répondants
Ingénieurs et cadres d'étude, recherche et développement en informatique	8
Ingénieurs et cadres d'études, de recherche et développement informatique et de	7
Ingénieurs et cadres technico-commerciaux en informatique et télécommunications	3
Ingénieurs et cadres d'administration, maintenance, support et services aux utilisateurs en	2
Ingénieur Bussiness Intelligent	1
Ingénieur en data	1
Ingénieurs et cadres d'étude, recherche et développement des industries de	1

Note de lecture

Les professions sont classées par ordre décroissant selon le nombre de diplômés déclarant les exercer. En cas d'égalité, les professions sont classées par ordre alphabétique.

Source : Enquêtes de suivi des diplômés - traitement OEC.