

Devenir professionnel des diplômés

"Diplôme d'ingénieur Spécialité informatique et multimédia en convention avec l'Université de Toulon en apprentissage" (ING6700)

le cnam

Mars 2026

Données de cadrage

Diplômés en 2020-21, 2021-22 et 2022-23

Nombre de CCR : 1

Total diplômés : 46

Total répondants : 26

Taux de réponse : 58%

Répartition hommes / femmes : 92% / 8%

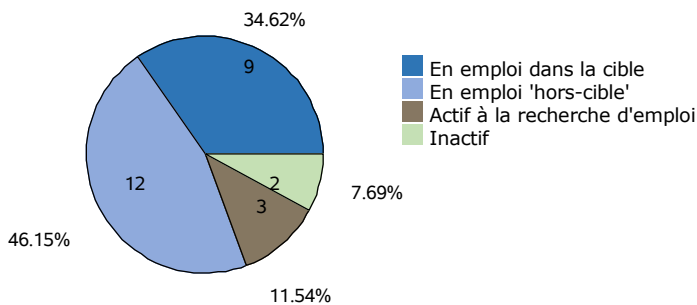
Âge moyen à l'obtention du diplôme : 24,3 ans
(écart type : 2,0 ans)

Âge médian à l'obtention du diplôme : 23,5 ans

Situation professionnelle au moment de l'enquête

Situation professionnelle

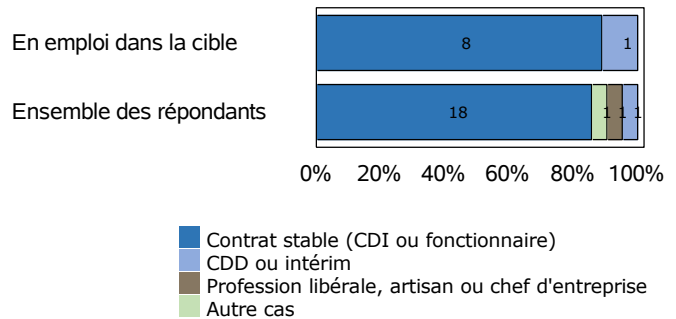
Total de répondants : 21/ 26



Statut professionnel / type de contrat

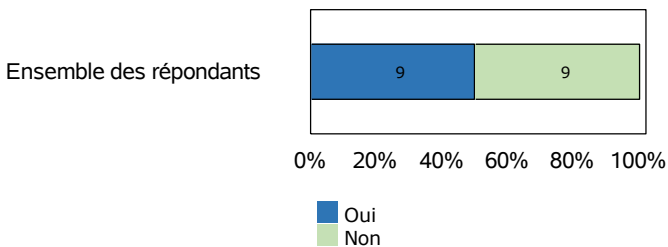
Total de répondants : 20/ 21

Total de répondants dans la cible : 8/ 9



Adéquation entre formation et emploi

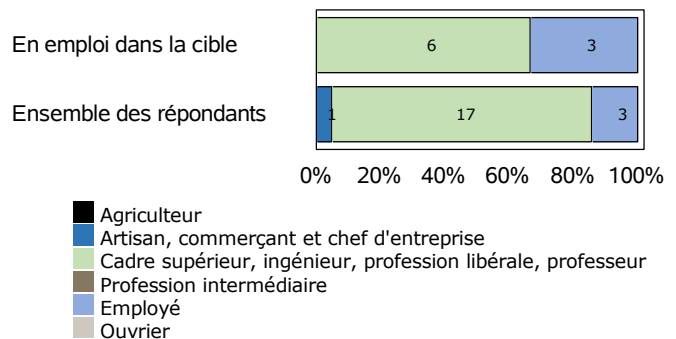
Total de répondants : 18/ 21



Profession et catégorie socio-professionnelle

Total de répondants : 21/ 21

Total de répondants dans la cible : 9/ 9



Salaire brut annuel

(primes incluses, hors données en emploi à l'étranger)

Total de répondants : 21/ 21

Total de répondants dans la cible : 8/ 9

	Ensemble des répondants	Répondant dans la cible
Premier quartile	32 000 €	31 500 €
Salaire médian	37 668 €	39 500 €
Troisième quartile	45 000 €	53 500 €
Salaire moyen	39 078 €	42 563 €

Définitions et clefs de lecture :

Sont considérés "en emploi dans la cible" les diplômés ayant répondu que l'emploi occupé est en adéquation avec le diplôme obtenu.

Sont considérés "en emploi hors-cible" les diplômés ayant répondu que l'emploi occupé n'est pas en adéquation avec le diplôme obtenu.

Un quart (25 %) des répondants gagne moins que le "salaire 1er quartile".

La moitié (50 %) des répondants gagne moins que le "salaire médian".

Trois quarts (75 %) des répondants gagnent moins que le "salaire 3ème quartile".

Liste des professions les plus exercées par les diplômés au moment de l'enquête

"Diplôme d'ingénieur Spécialité informatique et multimédia en convention avec l'Université de Toulon en apprentissage" (ING6700)

Professions	Effectifs de répondants
Ingénieurs et cadres d'étude, recherche et développement en informatique	8
Chefs de projet, responsables informatiques et du conseil informatique	4
Ingénieurs et cadres d'exploitation informatique (réseaux, systèmes, sécurité et support)	4
Ingénieurs et cadres d'études, de recherche et développement informatique et de	2
Chefs de projets informatiques, responsables informatiques	1
Directeur général / directrice générale	1
Développeur/développeuse	1
Ingénieur/ingénieure informatique	1
Militaire	1

Note de lecture

Les professions sont classées par ordre décroissant selon le nombre de diplômés déclarant les exercer. En cas d'égalité, les professions sont classées par ordre alphabétique.

Source : Enquêtes de suivi des diplômés - traitement OEC.