

Devenir professionnel des diplômés

"Spécialité énergétique , en partenariat avec l'ITII Haute Normandie" (ING6100)

le cnam

Juin 2022

Données de cadrage

Diplômés en **2017, 2018 et 2019**

Nombre de CCR : **1**

Total diplômés : **42**

Total répondants : **22**

Taux de réponse : **52%**

Répartition hommes / femmes : **95% / 5%**

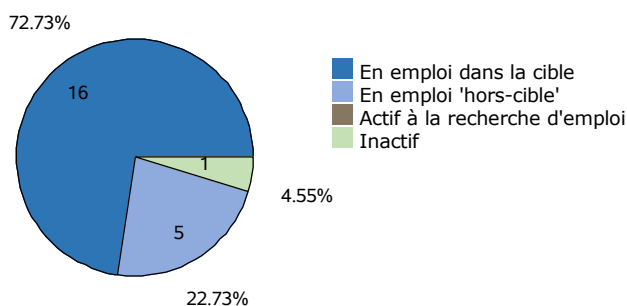
Âge moyen à l'obtention du diplôme : **25,0 ans**
(écart type : 2,2 ans)

Âge médian à l'obtention du diplôme : **25,0 ans**

Situation professionnelle au moment de l'enquête (entre 2 et 3 ans après l'obtention du diplôme)

Situation professionnelle

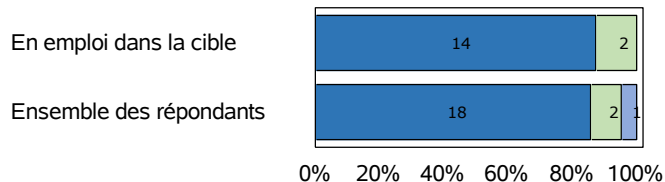
Total de répondants : 22/ 22



Statut professionnel / type de contrat

Total de répondants : 21/ 21

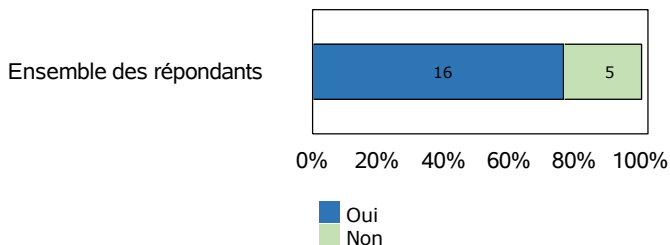
Total de répondants dans la cible : 16/ 16



■ Contrat stable (CDI ou fonctionnaire)
■ CDD ou intérim
■ Profession libérale, artisan ou chef d'entreprise
■ Autre cas

Adéquation entre formation et emploi

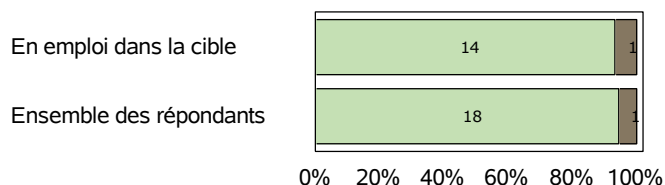
Total de répondants : 21/ 21



Profession et catégorie socio-professionnelle

Total de répondants : 19/ 21

Total de répondants dans la cible : 15/ 16



■ Agriculteur
■ Artisan, commerçant et chef d'entreprise
■ Cadre supérieur, ingénieur, profession libérale, professeur
■ Profession intermédiaire
■ Employé
■ Ouvrier

Salaire brut annuel (primes incluses)

Total de répondants : 19/ 21

Total de répondants dans la cible : 16/ 16

	Ensemble des répondants	Répondant dans la cible
Premier quartile	34 500 €	34 250 €
Salaires médian	40 000 €	40 750 €
Troisième quartile	45 000 €	43 800 €
Salaires moyen	42 145 €	42 375 €

Définitions et clefs de lecture :

Sont considérés "en emploi dans la cible" les diplômés ayant répondu que l'emploi occupé est en adéquation avec le diplôme obtenu.

Sont considérés "en emploi hors-cible" les diplômés ayant répondu que l'emploi occupé n'est pas en adéquation avec le diplôme obtenu.

Un quart (25 %) des répondants gagne moins que le "salaire 1er quartile".

La moitié (50 %) des répondants gagne moins que le "salaire médian".

Trois quarts (75 %) des répondants gagnent moins que le "salaire 3ème quartile".

Liste des professions les plus exercées par les diplômés au moment de l'enquête

"Spécialité énergétique , en partenariat avec l'ITII Haute Normandie" (ING6100)

Professions	Effectifs de répondants
Ingénieur/ingénieure d'études	3
Ingénieur/ingénieure projets	2
ADJOINT CHEF DE SECTION	1
Application engineer - Essais et analyse de données pour le développement de	1
Assistant/assistante responsable d'affaires	1
Chargé/chargée d'affaires	1
Chef/cheffe de projets	1
Consultant climat-énergie	1
Consultant/consultante	1
Contrat permanent dans un verger de kiwi	1
INGENIEUR INTEGRATION DANS LE SECTEUR AERONAUTIQUE	1
INGENIEUR CHIFFRAGE ET ETUDE	1

Note de lecture

Les professions sont classées par ordre décroissant selon le nombre de diplômés déclarant les exercer. En cas d'égalité, les professions sont classées par ordre alphabétique.

Source : Enquêtes de suivi des diplômés - traitement OEC.