

Devenir professionnel des diplômés

"Spécialité Génie industriel, en partenariat avec l'ITII Ile de France" (ING5200)

le cnam

Juin 2022

Données de cadrage

Diplômés en **2017, 2018 et 2019**

Nombre de CCR : **2**

Total diplômés : **59**

Total répondants : **29**

Taux de réponse : **49%**

Répartition hommes / femmes : **97% / 3%**

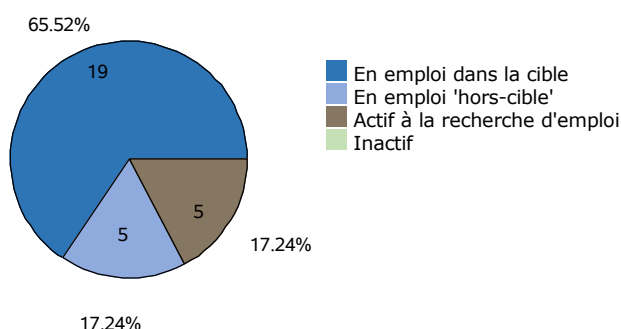
Âge moyen à l'obtention du diplôme : **25,1 ans**
(écart type : 1,6 ans)

Âge médian à l'obtention du diplôme : **25,0 ans**

Situation professionnelle au moment de l'enquête (entre 2 et 3 ans après l'obtention du diplôme)

Situation professionnelle

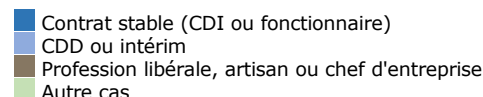
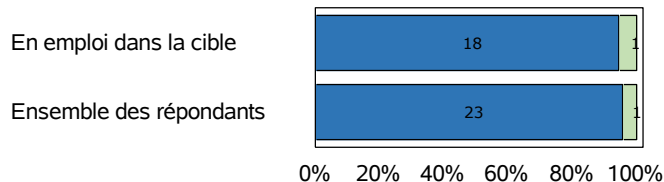
Total de répondants : 29 / 29



Statut professionnel / type de contrat

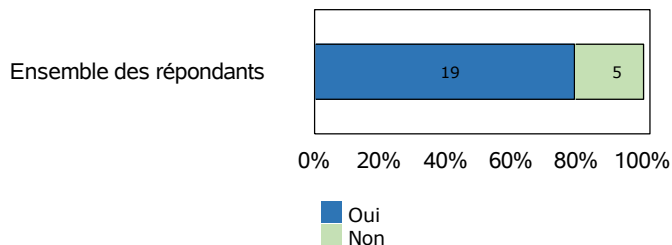
Total de répondants : 24 / 24

Total de répondants dans la cible : 19 / 19



Adéquation entre formation et emploi

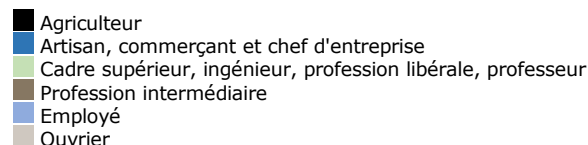
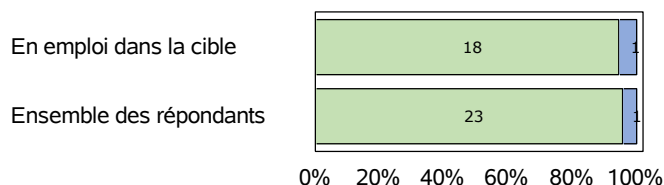
Total de répondants : 24 / 24



Profession et catégorie socio-professionnelle

Total de répondants : 24 / 24

Total de répondants dans la cible : 19 / 19



Salaire brut annuel (primes incluses)

Total de répondants : 22 / 24

Total de répondants dans la cible : 17 / 19

	Ensemble des répondants	Répondant dans la cible
Premier quartile	35 000 €	35 000 €
Salaires médian	40 000 €	40 000 €
Troisième quartile	45 000 €	43 000 €
Salaires moyen	40 692 €	39 868 €

Définitions et clefs de lecture :

Sont considérés "en emploi dans la cible" les diplômés ayant répondu que l'emploi occupé est en adéquation avec le diplôme obtenu.

Sont considérés "en emploi hors-cible" les diplômés ayant répondu que l'emploi occupé n'est pas en adéquation avec le diplôme obtenu.

Un quart (25 %) des répondants gagne moins que le "salaire 1er quartile".

La moitié (50 %) des répondants gagne moins que le "salaire médian".

Trois quarts (75 %) des répondants gagnent moins que le "salaire 3ème quartile".

Liste des professions les plus exercées par les diplômés au moment de l'enquête

"Spécialité Génie industriel, en partenariat avec l'ITII Ile de France" (ING5200)

Professions	Effectifs de répondants
Ingénieur/ingénieure industrialisation	2
CHEF DE PROJET TELECOM	1
Chef/cheffe de projets	1
Consultant industriel / consultante industrielle	1
DESSINATEUR INDUSTRIEL	1
INGENIEUR CALIBRATION DANS L'AUTOMOBILE	1
INGENIEUR CONSULTANT	1
INGENIEUR D'ETUDE DE GESTION D'INTERFACE TECHNIQUE	1
INGENIEUR MAINTENANCE PREVENTIF	1
INGENIEUR SUPPORT OUTILLAGE SPECIFIQUE	1
Ingénierie d'Application	1
Ingénieur chargé d'affaires	1

Note de lecture

Les professions sont classées par ordre décroissant selon le nombre de diplômés déclarant les exercer. En cas d'égalité, les professions sont classées par ordre alphabétique.

Source : Enquêtes de suivi des diplômés - traitement OEC.