

Devenir professionnel des diplômés

"Spécialité génie industriel, en partenariat avec l'ARSFI"
(ING2000)

le cnam

Juin 2021

Données de cadrage

Diplômés en **2016, 2017 et 2018**

Nombre de CCR : **1**

Total diplômés : **71**

Total répondants : **22**

Taux de réponse : **31%**

Répartition hommes / femmes : **95% / 5%**

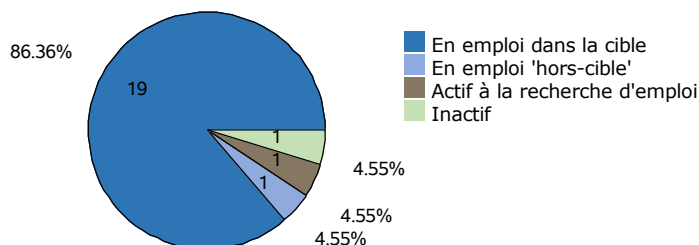
Âge moyen à l'obtention du diplôme : **24,5 ans**
(écart type : 1,7 ans)

Âge médian à l'obtention du diplôme : **24,0 ans**

Situation professionnelle au moment de l'enquête (entre 2 et 3 ans après l'obtention du diplôme)

Situation professionnelle

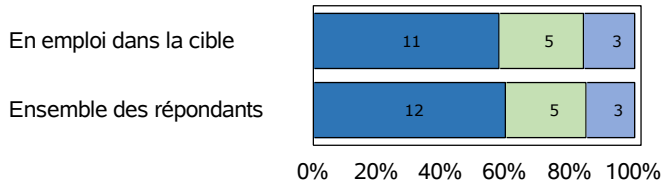
Total de répondants : 22/ 22



Statut professionnel / type de contrat

Total de répondants : 20/ 20

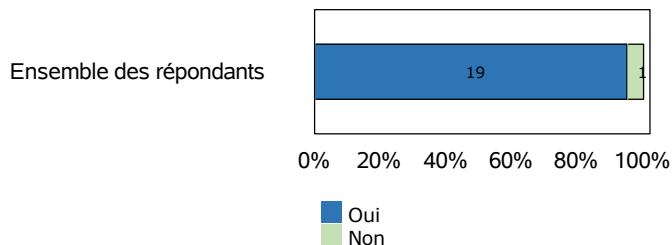
Total de répondants dans la cible : 19/ 19



■ Contrat stable (CDI ou fonctionnaire)
■ CDD ou intérim
■ Profession libérale, artisan ou chef d'entreprise
■ Autre cas

Adéquation entre formation et emploi

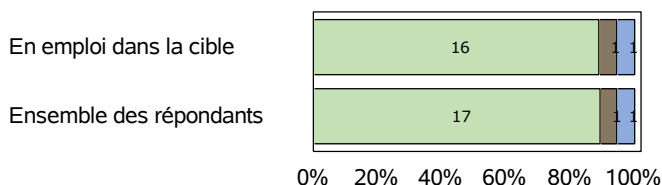
Total de répondants : 20/ 20



Profession et catégorie socio-professionnelle

Total de répondants : 19/ 20

Total de répondants dans la cible : 18/ 19



■ Agriculteur
■ Artisan, commerçant et chef d'entreprise
■ Cadre supérieur, ingénieur, profession libérale, professeur
■ Profession intermédiaire
■ Employé
■ Ouvrier

Salaire brut annuel (primes incluses)

Total de répondants : 18/ 20

Total de répondants dans la cible : 17/ 19

	Ensemble des répondants	Répondant dans la cible
Premier quartile	30 000 €	30 000 €
Salaires médian	32 500 €	33 000 €
Troisième quartile	38 500 €	38 500 €
Salaires moyen	33 860 €	33 999 €

Définitions et clefs de lecture :

Sont considérés "en emploi dans la cible" les diplômés ayant répondu que l'emploi occupé est en adéquation avec le diplôme obtenu.

Sont considérés "en emploi hors-cible" les diplômés ayant répondu que l'emploi occupé n'est pas en adéquation avec le diplôme obtenu.

Un quart (25 %) des répondants gagne moins que le "salaire 1er quartile".

La moitié (50 %) des répondants gagne moins que le "salaire médian".

Trois quarts (75 %) des répondants gagnent moins que le "salaire 3ème quartile".

Liste des professions les plus exercées par les diplômés au moment de l'enquête

"Spécialité génie industriel, en partenariat avec l'ARSFI" (ING2000)

Professions	Effectifs de répondants
Ingénieur projet	2
ingenieur charge de telemaintenance	1
ADJOINT DU RESPONSABLE DE PRODUCTION	1
ADJOINT RESPONSABLE D AFFAIRE	1
CHARGE D AFFAIRE EN VENTILATION NUCLEAIRE	1
CHARGEE DE MISSION	1
CHARGER D AFFAIRES	1
CHEF D'UNITE DE PRODUCTION	1
Chargé d'affaires électricité HT/BT	1
Chargé d'études Photovoltaïque	1
Chargé de projets	1
Chef de projet moyens industriels	1

Note de lecture

Les professions sont classées par ordre décroissant selon le nombre de diplômés déclarant les exercer. En cas d'égalité, les professions sont classées par ordre alphabétique.

Source : Enquêtes de suivi des diplômés - traitement OEC.