

# Devenir professionnel des diplômés

"Spécialité Systèmes électroniques, en partenariat avec  
l'ITII Ile de France" (ING1700)

le cnam

Juin 2022

## Données de cadrage

Diplômés en **2017, 2018 et 2019**

Nombre de CCR : **2**

Total diplômés : **36**

Total répondants : **15**

Taux de réponse : **42%**

Répartition hommes / femmes : **80% / 20%**

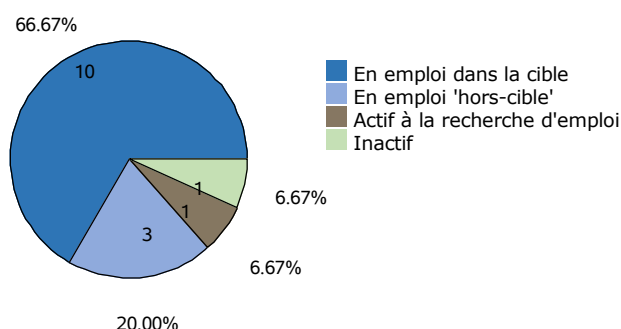
Âge moyen à l'obtention du diplôme : **24,6 ans**  
(écart type : 1,5 ans)

Âge médian à l'obtention du diplôme : **24,0 ans**

Situation professionnelle au moment de l'enquête (entre 2 et 3 ans après l'obtention du diplôme)

### Situation professionnelle

Total de répondants : 15/ 15

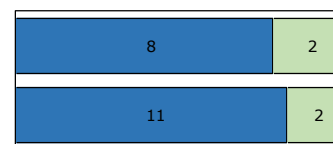


### Statut professionnel / type de contrat

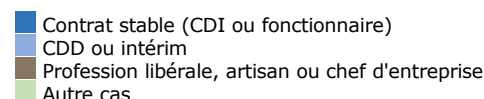
Total de répondants : 13/ 13

Total de répondants dans la cible : 10/ 10

En emploi dans la cible



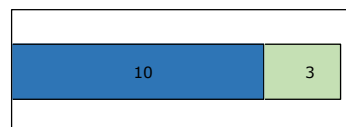
0% 20% 40% 60% 80% 100%



### Adéquation entre formation et emploi

Total de répondants : 13/ 13

Ensemble des répondants



0% 20% 40% 60% 80% 100%




### Profession et catégorie socio-professionnelle

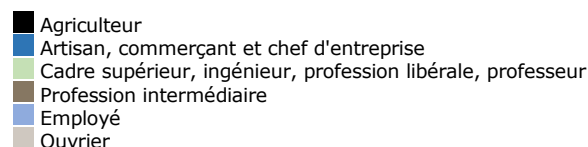
Total de répondants : 13/ 13

Total de répondants dans la cible : 10/ 10

En emploi dans la cible



0% 20% 40% 60% 80% 100%



### Salaire brut annuel (primes incluses)

Total de répondants : 7/ 13

Total de répondants dans la cible : 6/ 10

|                    | Ensemble des répondants | Répondant dans la cible |
|--------------------|-------------------------|-------------------------|
| Premier quartile   | 33 750 €                | 33 750 €                |
| Salaires médian    | 37 000 €                | 37 150 €                |
| Troisième quartile | 38 400 €                | 38 400 €                |
| Salaires moyen     | 35 944 €                | 35 875 €                |

### Définitions et clefs de lecture :

Sont considérés "en emploi dans la cible" les diplômés ayant répondu que l'emploi occupé est en adéquation avec le diplôme obtenu.

Sont considérés "en emploi hors-cible" les diplômés ayant répondu que l'emploi occupé n'est pas en adéquation avec le diplôme obtenu.

Un quart (25 %) des répondants gagne moins que le "salaire 1er quartile".

La moitié (50 %) des répondants gagne moins que le "salaire médian".

Trois quarts (75 %) des répondants gagnent moins que le "salaire 3ème quartile".

# Liste des professions les plus exercées par les diplômés au moment de l'enquête

"Spécialité Systèmes électroniques, en partenariat avec l'ITII Ile de France"  
(ING1700)

| Professions                                     | Effectifs de répondants |
|-------------------------------------------------|-------------------------|
| Ingénieur/ingénieure systèmes                   | 3                       |
| Ingénieur/ingénieure électronique               | 2                       |
| CDD Ingénieur de recherche Electronique         | 1                       |
| Chargé/chargée de mission                       | 1                       |
| Ingénieur projet                                | 1                       |
| Ingénieur/ingénieure d'études                   | 1                       |
| Ingénieur/ingénieure en sécurité                | 1                       |
| Ingénieur/ingénieure production                 | 1                       |
| Ingénieur/ingénieure recherche et développement | 1                       |
| ingénieur/ingénieure maintenance.               | 1                       |

## Note de lecture

Les professions sont classées par ordre décroissant selon le nombre de diplômés déclarant les exercer. En cas d'égalité, les professions sont classées par ordre alphabétique.

Source : Enquêtes de suivi des diplômés - traitement OEC.