

Devenir professionnel des diplômés

"Spécialité Construction et aménagement, en convention avec l'université de Reims, en partenariat avec l'IIT-BTP Champagne-Ardenne," (ING0200)

le cnam

Juin 2022

Données de cadrage

Diplômés en **2017, 2018 et 2019**

Répartition hommes / femmes : **67% / 33%**

Nombre de CCR : **1**

Total diplômés : **86**

Âge moyen à l'obtention du diplôme : **23,4 ans**

Total répondants : **46**

(écart type : 0,9 ans)

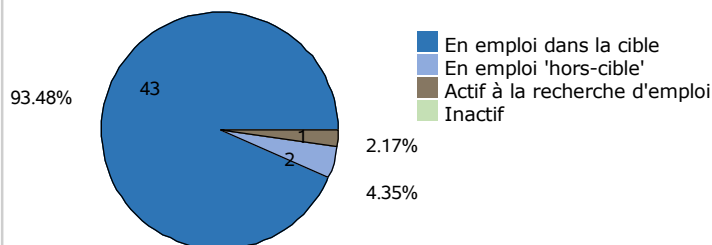
Taux de réponse : **53%**

Âge médian à l'obtention du diplôme : **23,0 ans**

Situation professionnelle au moment de l'enquête (entre 2 et 3 ans après l'obtention du diplôme)

Situation professionnelle

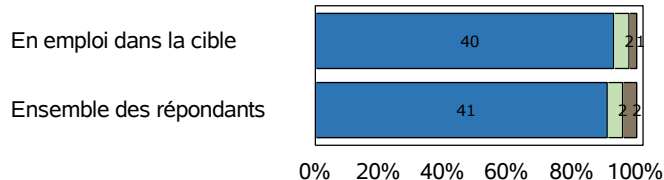
Total de répondants : 46 / 46



Statut professionnel / type de contrat

Total de répondants : 45 / 45

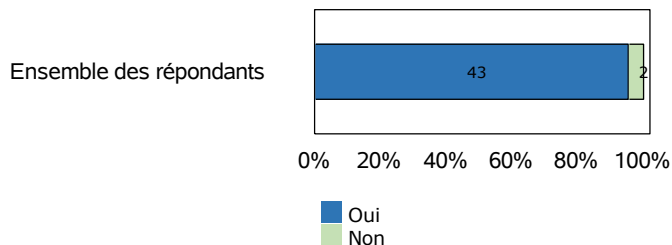
Total de répondants dans la cible : 43 / 43



■ Contrat stable (CDI ou fonctionnaire)
■ CDD ou intérim
■ Profession libérale, artisan ou chef d'entreprise
■ Autre cas

Adéquation entre formation et emploi

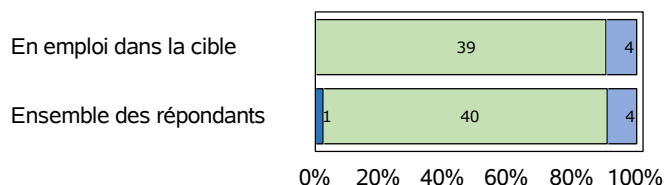
Total de répondants : 45 / 45



Profession et catégorie socio-professionnelle

Total de répondants : 45 / 45

Total de répondants dans la cible : 43 / 43



■ Agriculteur
■ Artisan, commerçant et chef d'entreprise
■ Cadre supérieur, ingénieur, profession libérale, professeur
■ Profession intermédiaire
■ Employé
■ Ouvrier

Salaire brut annuel (primes incluses)

Total de répondants : 41 / 45

Total de répondants dans la cible : 40 / 43

	Ensemble des répondants	Répondant dans la cible
Premier quartile	32 500 €	32 250 €
Salaires médian	37 500 €	37 600 €
Troisième quartile	40 500 €	40 750 €
Salaires moyen	39 110 €	39 187 €

Définitions et clefs de lecture :

Sont considérés "en emploi dans la cible" les diplômés ayant répondu que l'emploi occupé est en adéquation avec le diplôme obtenu.

Sont considérés "en emploi hors-cible" les diplômés ayant répondu que l'emploi occupé n'est pas en adéquation avec le diplôme obtenu.

Un quart (25 %) des répondants gagne moins que le "salaire 1er quartile".

La moitié (50 %) des répondants gagne moins que le "salaire médian".

Trois quarts (75 %) des répondants gagnent moins que le "salaire 3ème quartile".

Liste des professions les plus exercées par les diplômés au moment de l'enquête

"Spécialité Construction et aménagement, en convention avec l'université de Reims, en partenariat avec l'IIT-BTP Champagne-Ardenne," (ING0200)

Professions	Effectifs de répondants
Conducteur/conductrice de travaux	5
CONDUCTEUR DE TRAVAUX	3
Ingénieur/ingénieure d'études	3
Ingénieur/ingénieure travaux	3
Maitre d'œuvre	3
Chargé/chargée d'affaires	2
Ingénieur/ingénieure structures	2
Analyste investissement	1
CHARGER DE PROJET	1
CONDUCTRICE DE TRAVAUX / OU INGENIEUR TRAVAUX	1
Cadre technico-commercial	1
Chargé/chargée de projets	1

Note de lecture

Les professions sont classées par ordre décroissant selon le nombre de diplômés déclarant les exercer. En cas d'égalité, les professions sont classées par ordre alphabétique.

Source : Enquêtes de suivi des diplômés - traitement OEC.