

Devenir professionnel des diplômés

"Diplôme supérieur de gestion et de comptabilité (DSGC)" (DSGC100)

le cnam

Juin 2022

Données de cadrage

Diplômés en **2018 et 2019**

Nombre de CCR : **1**

Total diplômés : **817**

Total répondants : **324**

Taux de réponse : **40%**

Répartition hommes / femmes : **68% / 32%**

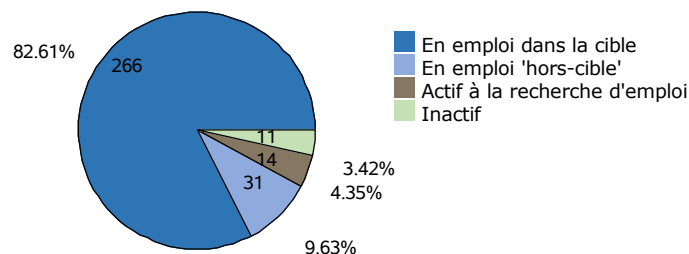
Âge moyen à l'obtention du diplôme : **31,0 ans**
(écart type : 8,1 ans)

Âge médian à l'obtention du diplôme : **28,0 ans**

Situation professionnelle au moment de l'enquête (entre 2 et 3 ans après l'obtention du diplôme)

Situation professionnelle

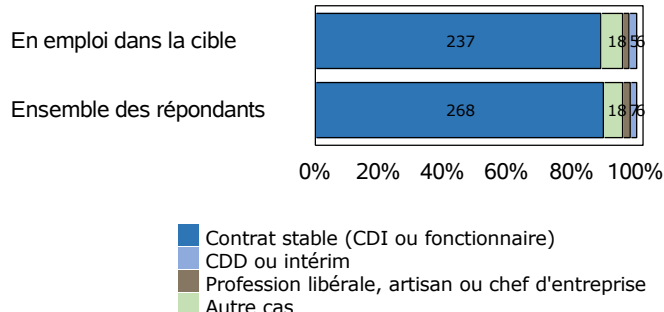
Total de répondants : 324 / 324



Statut professionnel / type de contrat

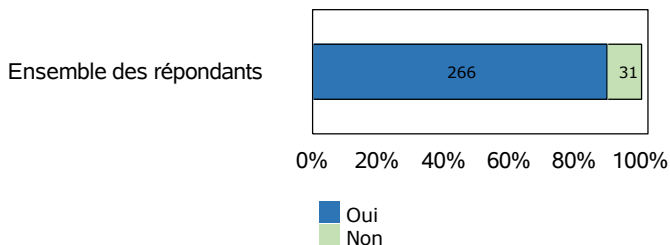
Total de répondants : 299 / 299

Total de répondants dans la cible : 266 / 266



Adéquation entre formation et emploi

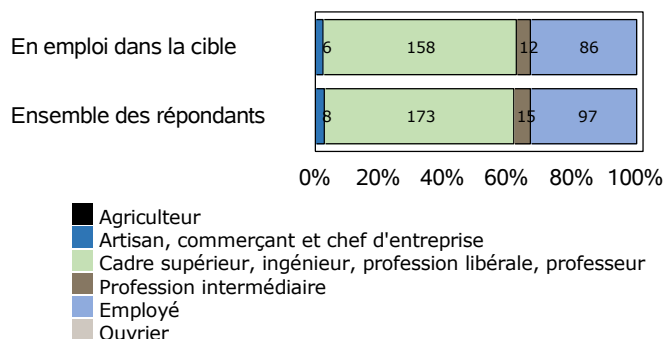
Total de répondants : 297 / 299



Profession et catégorie socio-professionnelle

Total de répondants : 293 / 299

Total de répondants dans la cible : 262 / 266



Salaire brut annuel (primes incluses)

Total de répondants : 179 / 299

Total de répondants dans la cible : 168 / 266

	Ensemble des répondants	Répondant dans la cible
Premier quartile	31 600 €	31 550 €
Salaires médian	39 000 €	39 000 €
Troisième quartile	49 500 €	49 350 €
Salaires moyen	42 328 €	42 477 €

Définitions et clefs de lecture :

Sont considérés "en emploi dans la cible" les diplômés ayant répondu que l'emploi occupé est en adéquation avec le diplôme obtenu.

Sont considérés "en emploi hors-cible" les diplômés ayant répondu que l'emploi occupé n'est pas en adéquation avec le diplôme obtenu.

Un quart (25 %) des répondants gagne moins que le "salaire 1er quartile".

La moitié (50 %) des répondants gagne moins que le "salaire médian".

Trois quarts (75 %) des répondants gagnent moins que le "salaire 3ème quartile".

Liste des professions les plus exercées par les diplômés au moment de l'enquête

"Diplôme supérieur de gestion et de comptabilité (DSGC)" (DSGC100)

Professions	Effectifs de répondants
Auditeur/auditrice	26
Collaborateur/ collaboratrice comptable	24
Stagiaire expert-comptable	16
Contrôleur/contrôleuse de gestion	13
Comptable	10
Comptable général	10
Collaborateur comptable	9
Consultant/consultante en conformité comptable	7
Collaboratrice comptable	5
Responsable comptable	5
Chef/cheffe de mission	4
Contrôleur de gestion	4

Note de lecture

Les professions sont classées par ordre décroissant selon le nombre de diplômés déclarant les exercer. En cas d'égalité, les professions sont classées par ordre alphabétique.

Source : Enquêtes de suivi des diplômés - traitement OEC.