

Devenir professionnel des diplômés

"Responsable en gestion" (DIE9200)

le cnam

Juin 2022

Données de cadrage

Diplômés en **2017, 2018 et 2019**

Répartition hommes / femmes : **34% / 66%**

Nombre de CCR : **24**

Total diplômés : **486**

Âge moyen à l'obtention du diplôme : **36,9 ans**

Total répondants : **247**

(écart type : 9,3 ans)

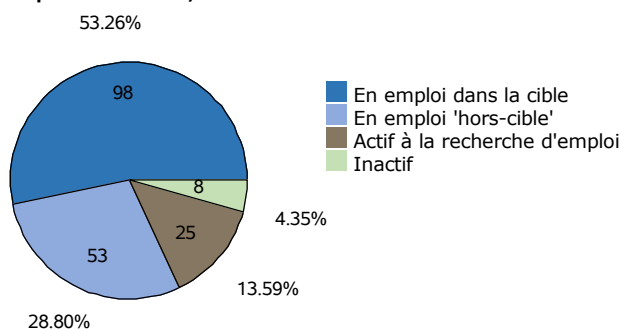
Taux de réponse : **51%**

Âge médian à l'obtention du diplôme : **37,0 ans**

Situation professionnelle au moment de l'enquête (entre 2 et 3 ans après l'obtention du diplôme)

Situation professionnelle

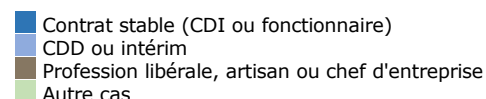
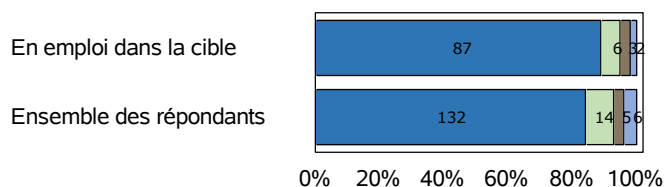
Total de répondants : 247 / 247



Statut professionnel / type de contrat

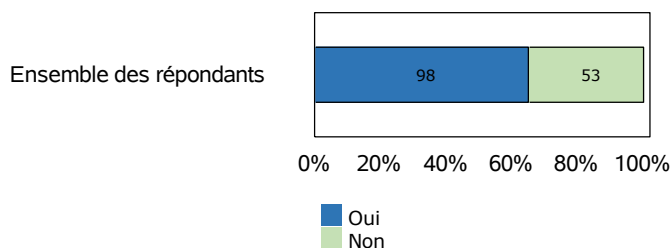
Total de répondants : 157 / 214

Total de répondants dans la cible : 98 / 98



Adéquation entre formation et emploi

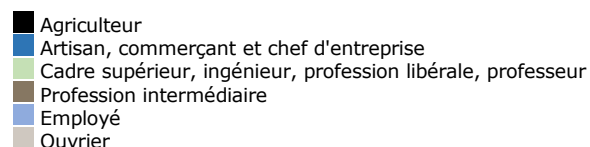
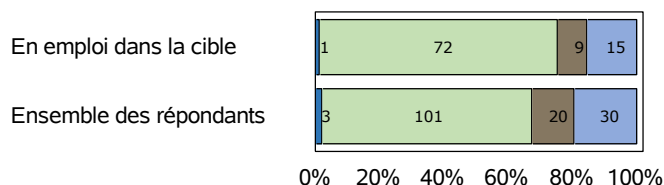
Total de répondants : 151 / 214



Profession et catégorie socio-professionnelle

Total de répondants : 154 / 214

Total de répondants dans la cible : 97 / 98



Salaire brut annuel (primes incluses)

Total de répondants : 93 / 214

Total de répondants dans la cible : 61 / 98

	Ensemble des répondants	Répondant dans la cible
Premier quartile	30 000 €	30 000 €
Salaires médian	36 000 €	38 400 €
Troisième quartile	45 000 €	48 000 €
Salaires moyen	42 757 €	41 730 €

Définitions et clefs de lecture :

Sont considérés "en emploi dans la cible" les diplômés ayant répondu que l'emploi occupé est en adéquation avec le diplôme obtenu.

Sont considérés "en emploi hors-cible" les diplômés ayant répondu que l'emploi occupé n'est pas en adéquation avec le diplôme obtenu.

Un quart (25 %) des répondants gagne moins que le "salaire 1er quartile".

La moitié (50 %) des répondants gagne moins que le "salaire médian".

Trois quarts (75 %) des répondants gagnent moins que le "salaire 3ème quartile".

Liste des professions les plus exercées par les diplômés au moment de l'enquête

"Responsable en gestion" (DIE9200)

Professions	Effectifs de répondants
Cadre de santé	38
Contrôleur/contrôleuse de gestion	13
Comptable général	12
Formateur/formatrice	5
Consultant/consultante	4
Chef/cheffe de projet	3
Analyste d'affaires	2
Assistant administratif / assistante administrative	2
Assistant/assistante comptable	2
Chargé/chargée de projet	2
Conseiller/conseillère	2
Conseiller/conseillère bancaire	2

Note de lecture

Les professions sont classées par ordre décroissant selon le nombre de diplômés déclarant les exercer. En cas d'égalité, les professions sont classées par ordre alphabétique.

Source : Enquêtes de suivi des diplômés - traitement OEC.