

Devenir professionnel des diplômés

le cnam

Juin 2022

"Responsable de projet en santé, sécurité au travail"
(DIE6800)

Données de cadrage

Diplômés en **2018, 2019 et 2020**

Répartition hommes / femmes : **41% / 59%**

Nombre de CCR : **4**

Total diplômés : **22**

Âge moyen à l'obtention du diplôme : **42,8 ans**

Total répondants : **17**

(écart type : 6,1 ans)

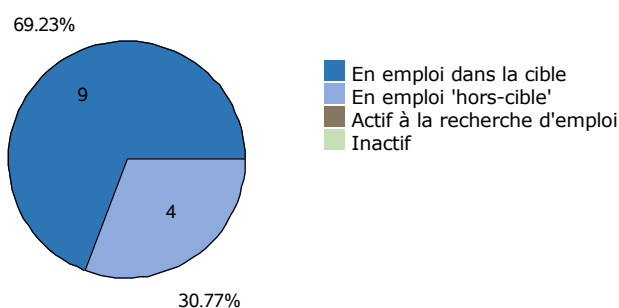
Taux de réponse : **77%**

Âge médian à l'obtention du diplôme : **43,0 ans**

Situation professionnelle au moment de l'enquête (entre 2 et 3 ans après l'obtention du diplôme)

Situation professionnelle

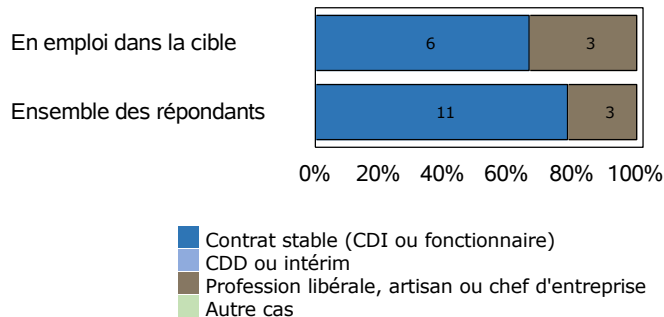
Total de répondants : 14 / 17



Statut professionnel / type de contrat

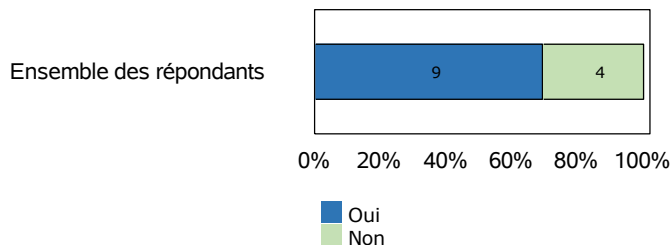
Total de répondants : 14 / 14

Total de répondants dans la cible : 9 / 9



Adéquation entre formation et emploi

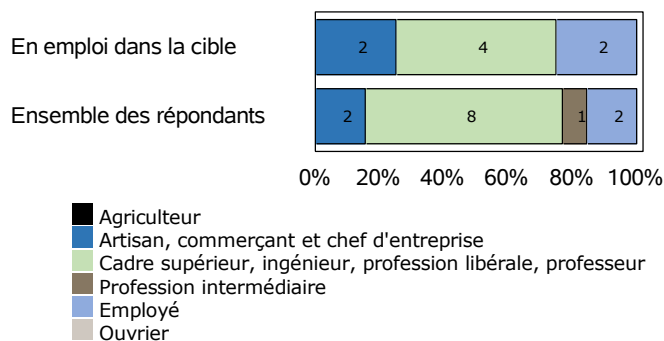
Total de répondants : 13 / 14



Profession et catégorie socio-professionnelle

Total de répondants : 13 / 14

Total de répondants dans la cible : 8 / 9



Salaire brut annuel (primes incluses)

Total de répondants : 6 / 14

Total de répondants dans la cible : 2 / 9

	Ensemble des répondants	Répondant dans la cible
Premier quartile	33 000 €	30 000 €
Salaires médian	47 125 €	56 850 €
Troisième quartile	60 000 €	83 700 €
Salaires moyen	50 158 €	56 850 €

Définitions et clefs de lecture :

Sont considérés "en emploi dans la cible" les diplômés ayant répondu que l'emploi occupé est en adéquation avec le diplôme obtenu.

Sont considérés "en emploi hors-cible" les diplômés ayant répondu que l'emploi occupé n'est pas en adéquation avec le diplôme obtenu.

Un quart (25 %) des répondants gagne moins que le "salaire 1er quartile".

La moitié (50 %) des répondants gagne moins que le "salaire médian".

Trois quarts (75 %) des répondants gagnent moins que le "salaire 3ème quartile".

Liste des professions les plus exercées par les diplômés au moment de l'enquête

"Responsable de projet en santé, sécurité au travail" (DIE6800)

Professions	Effectifs de répondants
Sapeur-pompier	2
Technicien/technicienne hygiène et sécurité	2
Chargé/chargée de mission qualité de vie au travail	1
Chef/cheffe de projet certification	1
Conseiller/conseillère en sécurité	1
Consultant/consultante en santé sécurité	1
Directeur général /directrice générale	1
Intervenant/intervenante en prévention des risques	1
Préventeur qualité sécurité environnement	1
Responsable santé sécurité	1
Responsable sécurité	1
Technicien/technicienne de laboratoire	1

Note de lecture

Les professions sont classées par ordre décroissant selon le nombre de diplômés déclarant les exercer. En cas d'égalité, les professions sont classées par ordre alphabétique.

Source : Enquêtes de suivi des diplômés - traitement OEC.