

Devenir professionnel des diplômés

"Cadre technique Production et valorisation des ressources marines" (DIE4100)

le cnam

Juin 2022

Données de cadrage

Diplômés en **2018, 2019 et 2020**

Répartition hommes / femmes : **64% / 36%**

Nombre de CCR : **1**

Total diplômés : **30**

Âge moyen à l'obtention du diplôme : **21,6 ans**

Total répondants : **22**

(écart type : 1,0 ans)

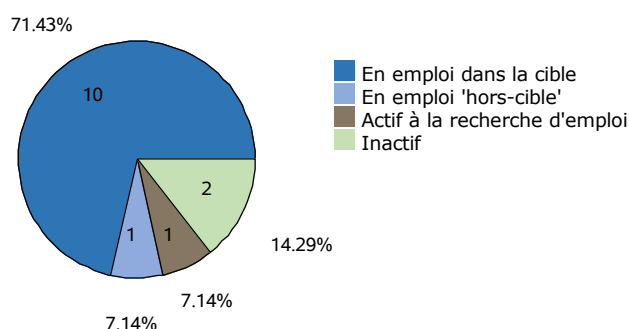
Taux de réponse : **73%**

Âge médian à l'obtention du diplôme : **21,0 ans**

Situation professionnelle au moment de l'enquête (entre 2 et 3 ans après l'obtention du diplôme)

Situation professionnelle

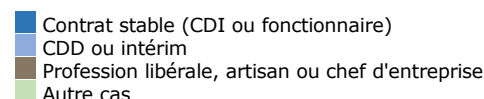
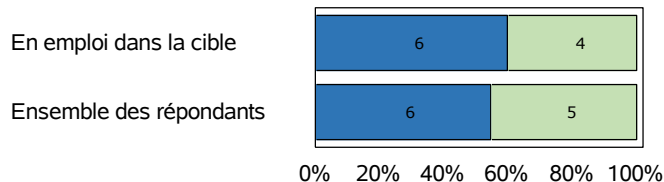
Total de répondants : 14/ 22



Statut professionnel / type de contrat

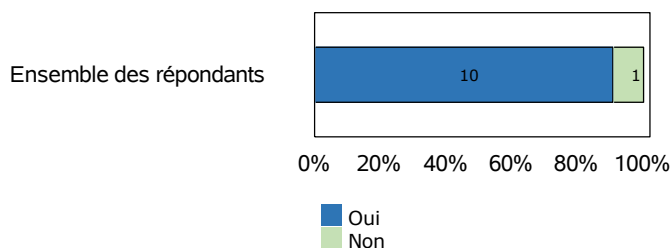
Total de répondants : 11/ 11

Total de répondants dans la cible : 10/ 10



Adéquation entre formation et emploi

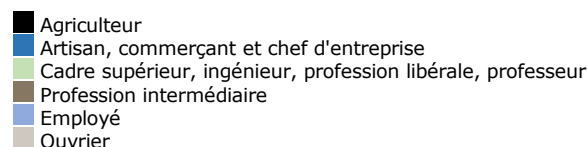
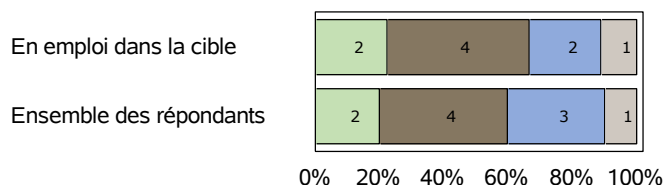
Total de répondants : 11/ 11



Profession et catégorie socio-professionnelle

Total de répondants : 10/ 11

Total de répondants dans la cible : 9/ 10



Salaire brut annuel (primes incluses)

Total de répondants : 9/ 11

Total de répondants dans la cible : 8/ 10

	Ensemble des répondants	Répondant dans la cible
Premier quartile	25 425 €	24 712 €
Salaires médian	28 000 €	28 663 €
Troisième quartile	29 415 €	29 707 €
Salaires moyen	27 552 €	27 583 €

Définitions et clefs de lecture :

Sont considérés "en emploi dans la cible" les diplômés ayant répondu que l'emploi occupé est en adéquation avec le diplôme obtenu.

Sont considérés "en emploi hors-cible" les diplômés ayant répondu que l'emploi occupé n'est pas en adéquation avec le diplôme obtenu.

Un quart (25 %) des répondants gagne moins que le "salaire 1er quartile".

La moitié (50 %) des répondants gagne moins que le "salaire médian".

Trois quarts (75 %) des répondants gagnent moins que le "salaire 3ème quartile".

Liste des professions les plus exercées par les diplômés au moment de l'enquête

"Cadre technique Production et valorisation des ressources marines" (DIE4100)

Professions	Effectifs de répondants
Technicien/technicienne aquacole	4
Technicien/technicienne halieute	3
Cadre recherche et developpement	1
Chef/cheffe de projet pisciculture	1
Directeur commercial / directrice commerciale	1
Responsable en poissonnerie	1

Note de lecture

Les professions sont classées par ordre décroissant selon le nombre de diplômés déclarant les exercer. En cas d'égalité, les professions sont classées par ordre alphabétique.

Source : Enquêtes de suivi des diplômés - traitement OEC.