

# Devenir professionnel des diplômés

"Diplôme d'ingénieur Spécialité informatique parcours Cybersécurité"  
(CYC9106)

le cnam

Mars 2026

## Données de cadrage

Diplômés en 2020-21, 2021-22 et 2022-23

Nombre de CCR : 4

Total diplômés : 116

Total répondants : 32

Taux de réponse : 29%

Répartition hommes / femmes : 78% / 22%

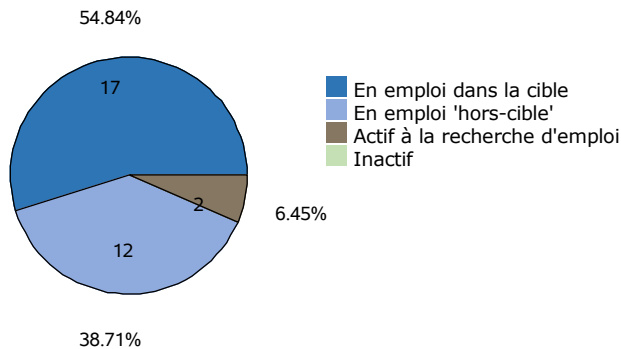
Âge moyen à l'obtention du diplôme : 33,8 ans  
(écart type : 11 ans)

Âge médian à l'obtention du diplôme : 29,5 ans

## Situation professionnelle au moment de l'enquête

### Situation professionnelle

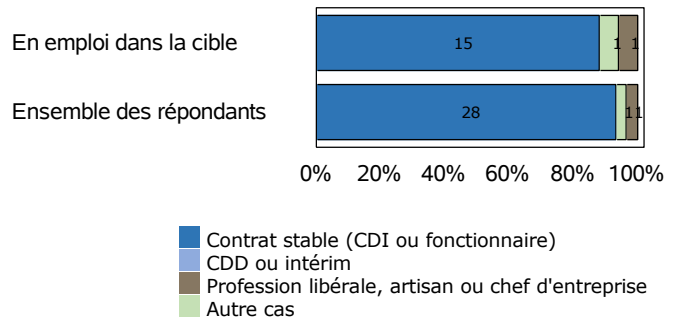
Total de répondants : 29 / 32



### Statut professionnel / type de contrat

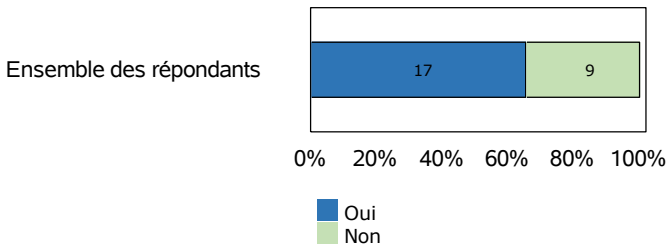
Total de répondants : 30 / 30

Total de répondants dans la cible : 17 / 17



### Adéquation entre formation et emploi

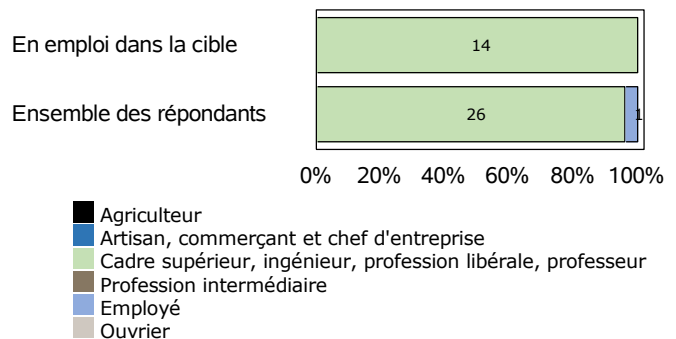
Total de répondants : 26 / 30



### Profession et catégorie socio-professionnelle

Total de répondants : 27 / 30

Total de répondants dans la cible : 14 / 17



### Salaire brut annuel

(primes incluses, hors données en emploi à l'étranger)

Total de répondants : 23 / 30

Total de répondants dans la cible : 12 / 17

	Ensemble des répondants	Répondant dans la cible
Premier quartile	41 000 €	42 000 €
Salaire médian	45 000 €	49 000 €
Troisième quartile	50 500 €	70 000 €
Salaire moyen	49 529 €	54 883 €

### Définitions et clefs de lecture :

Sont considérés "en emploi dans la cible" les diplômés ayant répondu que l'emploi occupé est en adéquation avec le diplôme obtenu.

Sont considérés "en emploi hors-cible" les diplômés ayant répondu que l'emploi occupé n'est pas en adéquation avec le diplôme obtenu.

Un quart (25 %) des répondants gagne moins que le "salaire 1er quartile".

La moitié (50 %) des répondants gagne moins que le "salaire médian".

Trois quarts (75 %) des répondants gagnent moins que le "salaire 3ème quartile".

## Liste des professions les plus exercées par les diplômés au moment de l'enquête

"Diplôme d'ingénieur Spécialité informatique parcours Cybersécurité" (CYC9106)

Professions	Effectifs de répondants
Ingénieurs et cadres d'exploitation informatique (réseaux, systèmes, sécurité et support)	10
Ingénieurs et cadres spécialistes des télécommunications	4
Ingénieurs et cadres d'étude, recherche et développement en informatique	3
Chefs de projet, responsables informatiques et du conseil informatique	2
Chefs de projets informatiques, responsables informatiques	2
Cadres dirigeants techniques des entreprises	1
Expert/experte cybersécurité	1
Ingénieur/ingénieure d'études	1
Ingénieur/ingénieure innovation	1
Ingénieur/ingénieures cybersécurité	1
Ingénieurs et cadres d'études, de recherche et développement informatique et de	1
Ingénieurs et cadres techniques de l'exploitation des transports	1

### Note de lecture

Les professions sont classées par ordre décroissant selon le nombre de diplômés déclarant les exercer. En cas d'égalité, les professions sont classées par ordre alphabétique.

Source : Enquêtes de suivi des diplômés - traitement OEC.