

# Devenir professionnel des diplômés

"Spécialité informatique Parcours Informatique systèmes d'information" (CYC9105)

le cnam

Juin 2021

## Données de cadrage

Diplômés en **2016, 2017 et 2018**

Répartition hommes / femmes : **88% / 12%**

Nombre de CCR : **19**

Total diplômés : **239**

Âge moyen à l'obtention du diplôme : **39,5 ans**

Total répondants : **106**

(écart type : 7,5 ans)

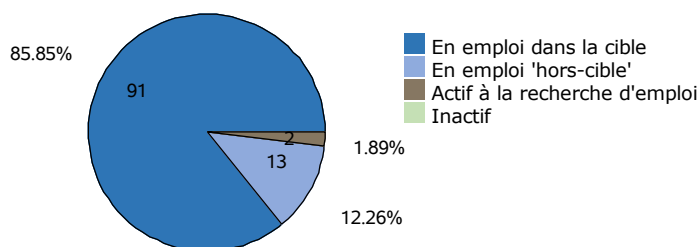
Taux de réponse : **44%**

Âge médian à l'obtention du diplôme : **38,0 ans**

Situation professionnelle au moment de l'enquête (entre 2 et 3 ans après l'obtention du diplôme)

### Situation professionnelle

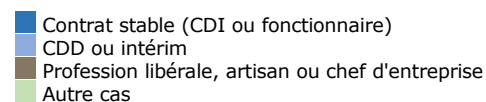
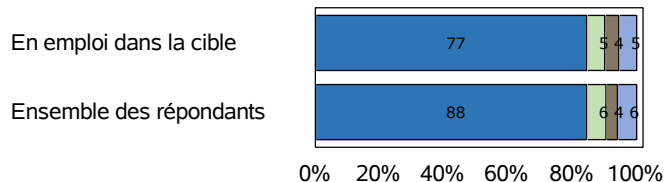
Total de répondants : 106/ 106



### Statut professionnel / type de contrat

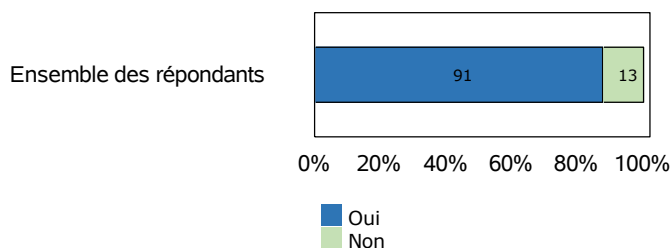
Total de répondants : 104/ 104

Total de répondants dans la cible : 91/ 91



### Adéquation entre formation et emploi

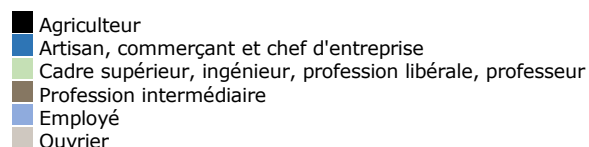
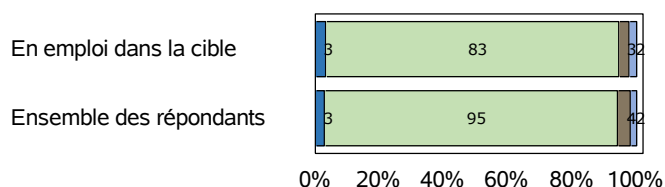
Total de répondants : 104/ 104



### Profession et catégorie socio-professionnelle

Total de répondants : 104/ 104

Total de répondants dans la cible : 91/ 91



### Salaire brut annuel (primes incluses)

Total de répondants : 79/ 104

Total de répondants dans la cible : 69/ 91

|                    | Ensemble des répondants | Répondant dans la cible |
|--------------------|-------------------------|-------------------------|
| Premier quartile   | 38 500 €                | 38 500 €                |
| Salaires médian    | 47 250 €                | 47 250 €                |
| Troisième quartile | 59 500 €                | 57 500 €                |
| Salaires moyen     | 51 748 €                | 52 276 €                |

### Définitions et clefs de lecture :

Sont considérés "en emploi dans la cible" les diplômés ayant répondu que l'emploi occupé est en adéquation avec le diplôme obtenu.

Sont considérés "en emploi hors-cible" les diplômés ayant répondu que l'emploi occupé n'est pas en adéquation avec le diplôme obtenu.

Un quart (25 %) des répondants gagne moins que le "salaire 1er quartile".

La moitié (50 %) des répondants gagne moins que le "salaire médian".

Trois quarts (75 %) des répondants gagnent moins que le "salaire 3ème quartile".

# Liste des professions les plus exercées par les diplômés au moment de l'enquête

"Spécialité informatique Parcours Informatique systèmes d'information" (CYC9105)

| Professions                                       | Effectifs de répondants |
|---|-------------------------|
| Chef de projet                                    | 2                       |
| Consultant IT                                     | 2                       |
| Ingénieur décisionnel                             | 2                       |
| ADMINISTRATEUR SYSTEME ET RESEAUX                 | 1                       |
| ADMISTRATEUR PLM (PRODUCT LIFE CYCLE MANANGEMENT) | 1                       |
| ANALYSTE FONCTIONNEL                              | 1                       |
| Adjoint au Directeur                              | 1                       |
| Analyste fonctionnel                              | 1                       |
| Analyste-Développeur                              | 1                       |
| Architecte IT                                     | 1                       |
| Architecte Solutions Data & Analytics             | 1                       |
| Architecte d'entreprise sénior                    | 1                       |

## Note de lecture

Les professions sont classées par ordre décroissant selon le nombre de diplômés déclarant les exercer. En cas d'égalité, les professions sont classées par ordre alphabétique.

Source : Enquêtes de suivi des diplômés - traitement OEC.