

Devenir professionnel des diplômés

le cnam

"Spécialité informatique Parcours Architecture et ingénierie des systèmes et des logiciels" (CYC9101)

Juin 2021

Données de cadrage

Diplômés en **2016, 2017 et 2018**

Répartition hommes / femmes : **92% / 8%**

Nombre de CCR : **13**

Total diplômés : **112**

Âge moyen à l'obtention du diplôme : **35,1 ans**

(écart type : 6,5 ans)

Total répondants : **52**

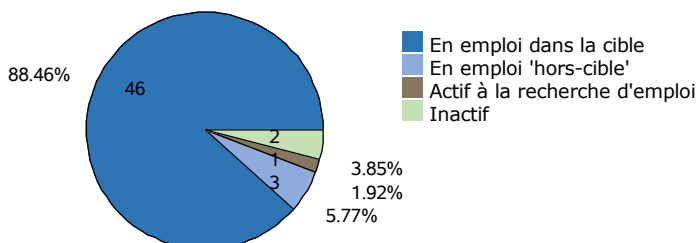
Âge médian à l'obtention du diplôme : **34,5 ans**

Taux de réponse : **46%**

Situation professionnelle au moment de l'enquête (entre 2 et 3 ans après l'obtention du diplôme)

Situation professionnelle

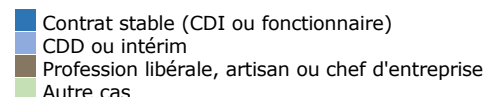
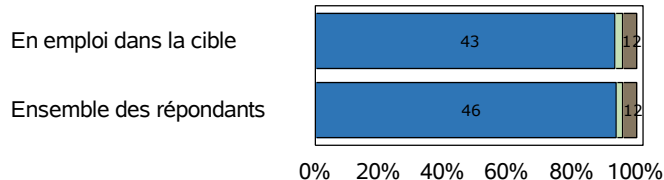
Total de répondants : 52/ 52



Statut professionnel / type de contrat

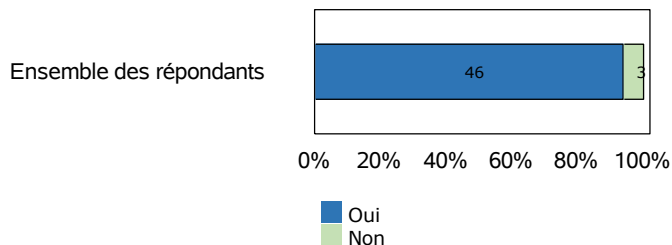
Total de répondants : 49/ 49

Total de répondants dans la cible : 46/ 46



Adéquation entre formation et emploi

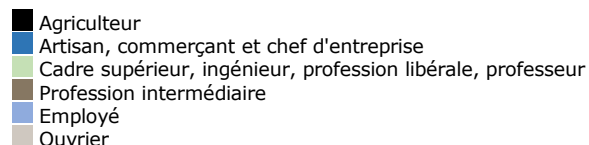
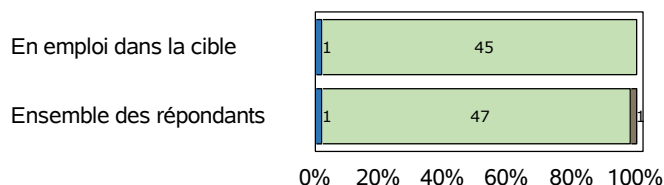
Total de répondants : 49/ 49



Profession et catégorie socio-professionnelle

Total de répondants : 49/ 49

Total de répondants dans la cible : 46/ 46



Salaire brut annuel (primes incluses)

Total de répondants : 35/ 49

Total de répondants dans la cible : 33/ 46

	Ensemble des répondants	Répondant dans la cible
Premier quartile	36 000 €	37 000 €
Salaire médian	42 000 €	42 000 €
Troisième quartile	49 000 €	49 000 €
Salaire moyen	44 915 €	45 715 €

Définitions et clefs de lecture :

Sont considérés "en emploi dans la cible" les diplômés ayant répondu que l'emploi occupé est en adéquation avec le diplôme obtenu.

Sont considérés "en emploi hors-cible" les diplômés ayant répondu que l'emploi occupé n'est pas en adéquation avec le diplôme obtenu.

Un quart (25 %) des répondants gagne moins que le "salaire 1er quartile".

La moitié (50 %) des répondants gagne moins que le "salaire médian".

Trois quarts (75 %) des répondants gagnent moins que le "salaire 3ème quartile".

Liste des professions les plus exercées par les diplômés au moment de l'enquête

"Spécialité informatique Parcours Architecture et ingénierie des systèmes et des logiciels" (CYC9101)

Professions	Effectifs de répondants
CHEF DE PROJET	2
ANALYSTE TEST ET VALIDATION DU LOGICIEL	1
ARCHITECTE LOGICIEL	1
Advanced MBSE Consultant	1
Architect et Développeur Logiciel	1
Architecte logiciel	1
CHEF D ENTREPRISE CONSULTANT INFORMATIQUE	1
CHEF DE PROJETS	1
CONSULTANT SYSTEMES D'INFORMATION	1
CTO CHEF TECHNOLOGY OFFICER	1
Chef de projet	1
Chef de projet technique	1

Note de lecture

Les professions sont classées par ordre décroissant selon le nombre de diplômés déclarant les exercer. En cas d'égalité, les professions sont classées par ordre alphabétique.

Source : Enquêtes de suivi des diplômés - traitement OEC.