

# Devenir professionnel des diplômés

"Génie biologique" (CYC8600)

le cnam

Juin 2022

## Données de cadrage

Diplômés en **2017, 2018 et 2019**

Nombre de CCR : **4**

Total diplômés : **38**

Total répondants : **22**

Taux de réponse : **58%**

Répartition hommes / femmes : **59% / 41%**

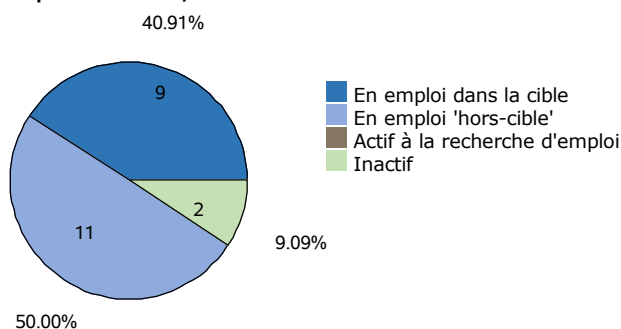
Âge moyen à l'obtention du diplôme : **34,2 ans**  
(écart type : 4,0 ans)

Âge médian à l'obtention du diplôme : **33,5 ans**

Situation professionnelle au moment de l'enquête (entre 2 et 3 ans après l'obtention du diplôme)

### Situation professionnelle

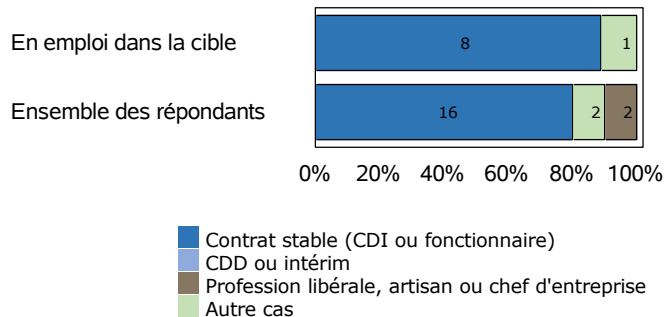
Total de répondants : 22/ 22



### Statut professionnel / type de contrat

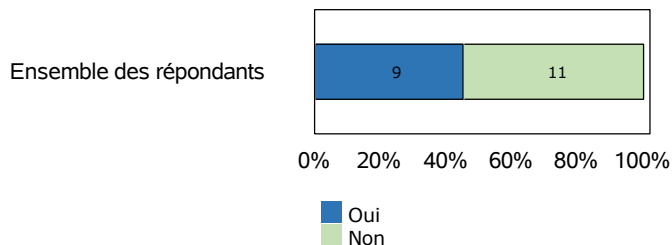
Total de répondants : 20/ 20

Total de répondants dans la cible : 9/ 9



### Adéquation entre formation et emploi

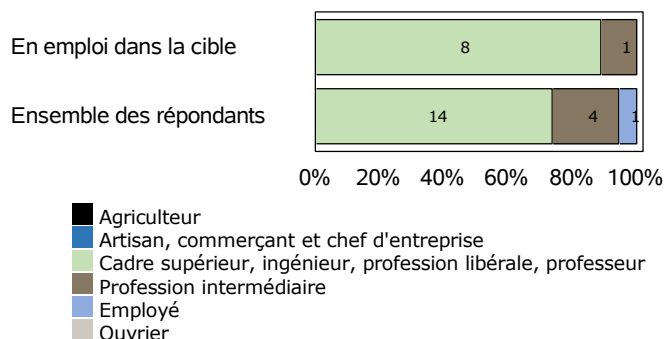
Total de répondants : 20/ 20



### Profession et catégorie socio-professionnelle

Total de répondants : 19/ 20

Total de répondants dans la cible : 9/ 9



### Salaire brut annuel (primes incluses)

Total de répondants : 13/ 20

Total de répondants dans la cible : 7/ 9

	Ensemble des répondants	Répondant dans la cible
Premier quartile	31 000 €	32 700 €
Salaires médian	38 500 €	38 500 €
Troisième quartile	43 000 €	44 000 €
Salaires moyen	39 508 €	40 386 €

### Définitions et clefs de lecture :

Sont considérés "en emploi dans la cible" les diplômés ayant répondu que l'emploi occupé est en adéquation avec le diplôme obtenu.

Sont considérés "en emploi hors-cible" les diplômés ayant répondu que l'emploi occupé n'est pas en adéquation avec le diplôme obtenu.

Un quart (25 %) des répondants gagne moins que le "salaire 1er quartile".

La moitié (50 %) des répondants gagne moins que le "salaire médian".

Trois quarts (75 %) des répondants gagnent moins que le "salaire 3ème quartile".

# Liste des professions les plus exercées par les diplômés au moment de l'enquête

"Génie biologique" (CYC8600)

Professions	Effectifs de répondants
Attaché/attachée de recherche	3
Adjoint/adjointe scientifique	1
Analyste d'affaires	1
Assistant ingénieur / assistante ingénieure	1
Chargé d'étude	1
Chargé/chargée de recherche	1
Chef/cheffe de projets	1
Enseignant/enseignante	1
Formateur / formatrice	1
Gestionnaire qualité	1
Hypnothérapeute	1
Ingénieur/ingénieure applications	1

## Note de lecture

Les professions sont classées par ordre décroissant selon le nombre de diplômés déclarant les exercer. En cas d'égalité, les professions sont classées par ordre alphabétique.

Source : Enquêtes de suivi des diplômés - traitement OEC.