

# Devenir professionnel des diplômés

"Délégué à la protection des données (DPO/CIL)"  
(CS5200)

le cnam

Juin 2022

## Données de cadrage

Diplômés en **2017, 2018 et 2019**

Répartition hommes / femmes : **46% / 54%**

Nombre de CCR : **13**

Total diplômés : **61**

Âge moyen à l'obtention du diplôme : **43,7 ans**  
(écart type : 10 ans)

Total répondants : **39**

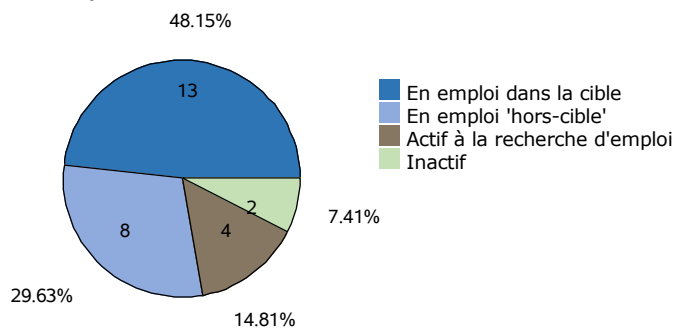
Âge médian à l'obtention du diplôme : **44,0 ans**

Taux de réponse : **64%**

Situation professionnelle au moment de l'enquête (entre 2 et 3 ans après l'obtention du diplôme)

### Situation professionnelle

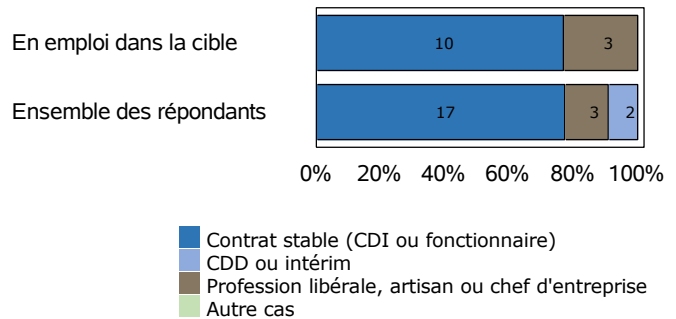
Total de répondants : 39 / 39



### Statut professionnel / type de contrat

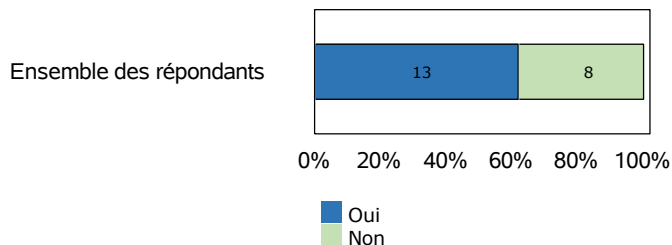
Total de répondants : 22 / 33

Total de répondants dans la cible : 13 / 13



### Adéquation entre formation et emploi

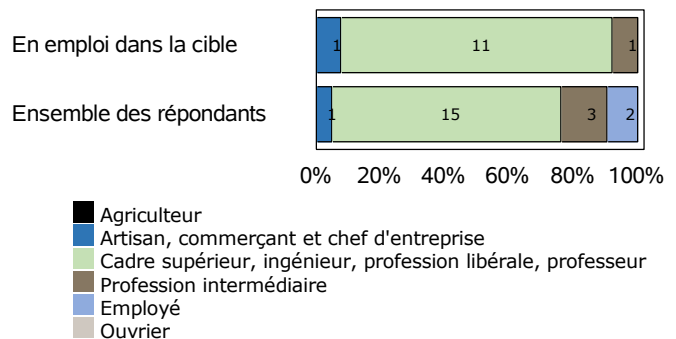
Total de répondants : 21 / 33



### Profession et catégorie socio-professionnelle

Total de répondants : 21 / 33

Total de répondants dans la cible : 13 / 13



### Salaire brut annuel (primes incluses)

Total de répondants : 9 / 33

Total de répondants dans la cible : 5 / 13

	Ensemble des répondants	Répondant dans la cible
Premier quartile	36 000 €	46 850 €
Salaire médian	46 850 €	50 000 €
Troisième quartile	50 000 €	70 000 €
Salaire moyen	47 206 €	54 370 €

### Définitions et clefs de lecture :

Sont considérés "en emploi dans la cible" les diplômés ayant répondu que l'emploi occupé est en adéquation avec le diplôme obtenu.

Sont considérés "en emploi hors-cible" les diplômés ayant répondu que l'emploi occupé n'est pas en adéquation avec le diplôme obtenu.

Un quart (25 %) des répondants gagne moins que le "salaire 1er quartile".

La moitié (50 %) des répondants gagne moins que le "salaire médian".

Trois quarts (75 %) des répondants gagnent moins que le "salaire 3ème quartile".

# Liste des professions les plus exercées par les diplômés au moment de l'enquête

"Délégué à la protection des données (DPO/CIL)" (CS5200)

Professions	Effectifs de répondants
Juriste	6
Enseignant/enseignante	2
Formateur/formatrice	2
Avocat	1
Conseiller/conseillère	1
Consultant/consultante	1
Consultant/consultante informatique	1
Documentaliste	1
Délégué/déléguée en protection des données	1
Electrotechnicien	1
Responsable de la protection des données	1
Responsable de la stratégie	1

## Note de lecture

Les professions sont classées par ordre décroissant selon le nombre de diplômés déclarant les exercer. En cas d'égalité, les professions sont classées par ordre alphabétique.

Source : Enquêtes de suivi des diplômés - traitement OEC.